

## PROYECTO DE PRESUPUESTO 2025



**COLEGIO DE ABOGADOS DE LIMA**

**DIRECCION DE ECONOMIA**


**PROYECTO DE PRESUPUESTO 2025**

INGRESOS	ENERO	FEBRERO	MARZO	ABRIL	MAYO	JUNIO	JULIO	AGOSTO	SEPTIEMBRE	OCTUBRE	NOVIEMBRE	DICIEMBRE	TOTAL
MERCADERIAS	47,224	24,507	47,524	24,657	48,304	25,407	47,284	27,237	50,434	27,237	49,654	27,237	446,707
ALQUILER/CONCESION-CFCAI BUNGALOW-OTROS	80,050	80,050	80,050	55,050	55,050	55,050	65,050	75,050	100,050	100,050	75,050	58,050	878,600
CURSO DE CAPACITACION, DIPLOMADOS Y CONFERENCIAS	80,393	201,745	72,596	104,040	76,272	214,032	75,072	75,072	214,032	75,072	77,832	67,272	1,333,430
CURSO DE FEDATARIOS Y CONCILIACIONES EXTRAJUDICIALES	20,500	20,500	20,500	20,500	20,500	20,500	20,500	20,500	20,500	20,500	20,500	20,500	246,000
CUOTAS - PAGOS	3,005,808	3,550,169	1,246,714	886,725	771,714	648,864	652,336	813,541	571,297	520,300	659,000	910,000	14,236,468
CUOTAS CASILLA NOTIFICACIONES	165,824	115,325	64,235	89,425	65,124	54,900	54,909	54,909	54,909	54,909	54,909	54,909	884,287
PAGO FRACCIONAMIENTO	54,401	136,216	193,517	68,789	75,215	80,376	73,186	87,292	87,292	87,292	87,292	87,292	1,118,160
INGRESOS EXTENSION SOCIAL	2,000	2,000	2,000	2,000	2,000	2,000	2,000	2,000	2,000	2,000	2,000	2,000	24,000
INCORPORACIONES	386,940	385,940	386,940	385,940	376,940	385,940	386,940	385,940	386,940	385,940	396,840	386,940	4,638,180
INGRESOS CAJA PREVISION SOCIAL DEL ABOGADO	1,475,301	1,230,301	755,301	755,301	755,301	755,301	755,301	755,301	755,301	755,301	755,301	755,301	10,258,612
INGRESOS VARIOS ETICA	4,600	4,600	4,600	4,600	4,600	4,600	4,600	4,600	4,600	4,600	4,600	4,600	55,200
HONORARIOS CENTRO ARBITRAJE	100,000	150,000	150,000	150,000	160,000	160,000	150,000	160,000	160,000	160,000	160,000	150,000	1,810,000
SERVICIOS POLICLINICO	50,000	50,000	50,000	50,000	50,000	50,000	50,000	50,000	50,000	50,000	50,000	50,000	600,000
INGRESOS POR EVENTOS	45,000	55,000	130,000	75,000	65,000	130,000	75,000	55,000	45,000	130,000	65,000	60,000	930,000
CONSTANCIA DE HABILIDAD-DISCIPLINARIAS-CARNET	29,456	29,456	29,456	53,449	23,042	48,430	26,296	26,331	25,787	28,971	28,971	28,971	378,616
INTERESES POR TRANSFERENCIA DE FONDOS	10,997	10,997	10,997	10,997	10,997	10,997	10,997	10,997	10,997	10,997	10,997	10,997	131,964
<b>TOTAL INGRESOS</b>	<b>5,558,494</b>	<b>6,046,807</b>	<b>3,244,430</b>	<b>2,736,474</b>	<b>2,560,060</b>	<b>2,646,397</b>	<b>2,449,471</b>	<b>2,603,770</b>	<b>2,539,139</b>	<b>2,413,169</b>	<b>2,497,946</b>	<b>2,674,069</b>	<b>37,970,228</b>

GASTOS	ENERO	FEBRERO	MARZO	ABRIL	MAYO	JUNIO	JULIO	AGOSTO	SEPTIEMBRE	OCTUBRE	NOVIEMBRE	DICIEMBRE	2024
DECANATO	101,138	113,738	101,288	101,238	113,184	101,344	123,819	101,088	100,938	100,938	113,334	123,819	1,295,866
VICEDECANATO	193,938	198,738	199,938	193,948	202,650	193,948	220,207	193,948	193,948	193,948	208,650	214,207	2,408,068
SECRETARIA GENERAL	182,030	157,725	182,013	147,823	227,035	182,809	243,649	153,323	152,743	153,673	221,285	357,769	2,361,877
ECONOMIA	461,191	383,713	379,185	368,095	479,643	361,575	518,142	373,463	433,247	343,993	459,011	438,819	5,000,077
ACADEMICA Y PROMOCION CULTURAL	36,676	39,226	50,326	49,826	44,851	57,326	63,887	35,326	36,826	50,326	57,851	48,887	571,334
COMISIONES Y CONSULTAS	30,993	25,174	28,174	25,174	28,774	28,174	33,728	25,174	28,174	25,174	28,774	36,728	344,215
ETICA PROFESIONAL	117,287	102,287	120,287	100,287	123,073	97,287	133,548	97,287	107,287	95,287	130,073	134,348	1,358,338
DEFENSA GREMIAL	50,326	50,326	50,326	50,326	59,076	50,326	67,826	50,326	50,326	50,326	59,076	67,826	656,412
COMUNICACION E INFORMATICA JURIDICA	126,659	121,415	92,561	89,461	120,231	89,561	173,305	165,561	175,261	225,261	196,231	227,605	1,803,112
CAJA DE PREVISION SOCIAL DEL ABOGADO	645,450	668,344	638,950	640,950	691,439	639,950	724,615	638,950	643,450	640,950	686,940	723,615	7,983,603
EXTENSION SOCIAL	109,774	62,265	63,270	66,270	62,955	62,580	102,282	62,285	63,270	66,280	63,471	101,245	885,947
BIBLIOTECA Y CENTRO DOCUMENTARIO	181,617	82,757	77,657	77,567	80,907	77,724	160,737	80,767	76,917	77,507	92,227	146,537	1,212,921
DERECHOS HUMANOS	32,983	20,370	22,830	20,370	21,130	23,885	33,377	20,370	21,130	22,070	21,130	31,939	291,584
JUNTA DE VIGILANCIA	34,083	29,483	26,683	26,683	31,752	26,683	37,055	26,751	26,683	26,683	31,752	36,155	360,446
TRIBUNAL DE HONOR	27,315	21,765	22,315	21,765	22,315	26,765	22,315	21,765	23,315	21,765	22,315	21,765	275,480
CENTRO DE ARBITRAJE	77,509	81,909	77,529	82,529	109,791	92,549	108,594	92,549	92,549	92,549	99,811	108,594	1,116,462
COMITÉ ELECTORAL	1,132,834	42,234	41,134	32,834	40,717	33,134	53,169	26,237	3,628	3,328	5,109	6,656	1,421,015
BIENESTAR SOCIAL	289,297	162,797	94,997	230,897	142,411	109,797	170,718	104,797	89,997	115,897	137,411	197,518	1,846,534
<b>TOTAL GASTOS</b>	<b>3,831,100</b>	<b>2,364,266</b>	<b>2,269,462</b>	<b>2,326,043</b>	<b>2,601,933</b>	<b>2,255,417</b>	<b>2,990,973</b>	<b>2,269,967</b>	<b>2,319,689</b>	<b>2,305,955</b>	<b>2,634,451</b>	<b>3,024,032</b>	<b>31,193,291</b>

**RESUMEN**


TOTALO INGRESOS	37,970,228
TOTAL EGRESOS	-31,193,291
UTILIDAD	6,776,937



COLEGIO DE ABOGADOS DE LIMA  
INGRESOS, GASTOS E INVERSIONES PROYECTADOS DEL EJERCICIO ECONOMICO ANUAL 2025  
(Expresado en Nuevos Soles)

DIRECCIÓN DE DECANATO


CONCEPTO	2025												TOTAL
	ENERO	FEBRERO	MARZO	ABRIL	MAYO	JUNIO	JULIO	AGOSTO	SEPTIEMBRE	OCTUBRE	NOVIEMBRE	DICIEMBRE	
<b>INGRESOS</b>													
Cursos fedatarios y conciliaciones extrajudiciales	20,500	20,500	20,500	20,500	20,500	20,500	20,500	20,500	20,500	20,500	20,500	20,500	246,000
<b>TOTAL INGRESOS DECANATO</b>	<b>20,500</b>	<b>20,500</b>	<b>20,500</b>	<b>20,500</b>	<b>20,500</b>	<b>20,500</b>	<b>20,500</b>	<b>20,500</b>	<b>20,500</b>	<b>20,500</b>	<b>20,500</b>	<b>20,500</b>	<b>246,000</b>
<b>DECANATO</b>													
<b>EGRESOS</b>													
<b>CARGAS DE PERSONAL</b>	<b>16,466</b>	<b>26,266</b>	<b>16,466</b>	<b>16,466</b>	<b>25,278</b>	<b>16,466</b>	<b>32,931</b>	<b>16,466</b>	<b>16,466</b>	<b>16,466</b>	<b>25,278</b>	<b>32,931</b>	<b>257,946</b>
Remuneraciones, Beneficios Sociales y Cargas Sociales	16,466	26,266	16,466	16,466	25,278	16,466	32,931	16,466	16,466	16,466	25,278	32,931	257,946
<b>SERVICIOS POR TERCEROS</b>	<b>46,450</b>	<b>46,450</b>	<b>46,950</b>	<b>46,450</b>	<b>46,450</b>	<b>46,450</b>	<b>46,450</b>	<b>46,450</b>	<b>46,450</b>	<b>46,450</b>	<b>46,450</b>	<b>46,450</b>	<b>557,900</b>
Locadores	25,000	25,000	25,000	25,000	25,000	25,000	25,000	25,000	25,000	25,000	25,000	25,000	300,000
Dialogos para el Desarrollo	1,200	1,200	1,200	1,200	1,200	1,200	1,200	1,200	1,200	1,200	1,200	1,200	14,400
Atencion a las direcciones - Cathering	4,500	4,500	4,500	4,500	4,500	4,500	4,500	4,500	4,500	4,500	4,500	4,500	54,000
Servicios (Agua, Luz y telefono)	2,500	2,500	2,500	2,500	2,500	2,500	2,500	2,500	2,500	2,500	2,500	2,500	30,000
Pasajes y Viaticos	5,000	5,000	5,000	5,000	5,000	5,000	5,000	5,000	5,000	5,000	5,000	5,000	60,000
Servicio de mensajería	1,000	1,000	1,000	1,000	1,000	1,000	1,000	1,000	1,000	1,000	1,000	1,000	12,000
Telefonia movil	150	150	150	150	150	150	150	150	150	150	150	150	1,800
Publicidad	7,000	7,000	7,500	7,000	7,000	7,000	7,000	7,000	7,000	7,000	7,000	7,000	84,500
Seguros	100	100	100	100	100	100	100	100	100	100	100	100	1,200
<b>CARGAS DIVERSAS</b>	<b>10,826</b>	<b>10,826</b>	<b>10,826</b>	<b>11,126</b>	<b>11,126</b>	<b>11,382</b>	<b>11,126</b>	<b>11,126</b>	<b>11,126</b>	<b>11,126</b>	<b>11,126</b>	<b>11,126</b>	<b>132,869</b>
Útiles de oficina	1,000	1,000	1,000	1,300	1,300	1,300	1,300	1,300	1,300	1,300	1,300	1,300	14,700
Simbolos, distintivos, condecoraciones + material impreso	1,500	1,500	1,500	1,500	1,500	1,500	1,500	1,500	1,500	1,500	1,500	1,500	18,000
Suscripciones						256							256
Caja Chica	500	500	500	500	500	500	500	500	500	500	500	500	6,000
<b>PAGOS JUDECAP</b>	<b>500</b>	<b>500</b>	<b>500</b>	<b>500</b>	<b>500</b>	<b>500</b>	<b>500</b>	<b>500</b>	<b>500</b>	<b>500</b>	<b>500</b>	<b>500</b>	<b>6,000</b>
Provision de Imprevistos	2,000	2,000	2,000	2,000	2,000	2,000	2,000	2,000	2,000	2,000	2,000	2,000	24,000
Dieta y Gastos Operativos	5,326	5,326	5,326	5,326	5,326	5,326	5,326	5,326	5,326	5,326	5,326	5,326	63,913
<b>TOTAL EGRESOS</b>	<b>73,742</b>	<b>83,542</b>	<b>74,242</b>	<b>74,042</b>	<b>82,854</b>	<b>74,298</b>	<b>90,507</b>	<b>74,042</b>	<b>74,042</b>	<b>74,042</b>	<b>82,854</b>	<b>90,507</b>	<b>948,715</b>
<b>OFICIAL MAYOR</b>													
<b>EGRESOS</b>													
<b>CARGAS DE PERSONAL</b>	<b>6,416</b>	<b>9,216</b>	<b>6,416</b>	<b>6,416</b>	<b>9,850</b>	<b>6,416</b>	<b>12,832</b>	<b>6,416</b>	<b>6,416</b>	<b>6,416</b>	<b>9,850</b>	<b>12,832</b>	<b>99,492</b>
Remuneraciones, Beneficios Sociales y Cargas Sociales	6,416	9,216	6,416	6,416	9,850	6,416	12,832	6,416	6,416	6,416	9,850	12,832	99,492
<b>SERVICIOS POR TERCEROS</b>	<b>4,630</b>	<b>4,630</b>	<b>4,130</b>	<b>4,130</b>	<b>4,130</b>	<b>4,130</b>	<b>4,130</b>	<b>4,130</b>	<b>4,130</b>	<b>4,130</b>	<b>4,130</b>	<b>4,130</b>	<b>50,560</b>
Locadores	4,000	4,000	4,000	4,000	4,000	4,000	4,000	4,000	4,000	4,000	4,000	4,000	48,000
Varios	500	500											1,000
Servicio de mensajería	30	30	30	30	30	30	30	30	30	30	30	30	360
Seguros	100	100	100	100	100	100	100	100	100	100	100	100	1,200
<b>CARGAS DIVERSAS</b>	<b>350</b>	<b>350</b>	<b>350</b>	<b>350</b>	<b>350</b>	<b>350</b>	<b>350</b>	<b>350</b>	<b>350</b>	<b>350</b>	<b>350</b>	<b>350</b>	<b>4,200</b>
Útiles de oficina	150	150	150	150	150	150	150	150	150	150	150	150	1,800
Movilidad	200	200	200	200	200	200	200	200	200	200	200	200	2,400
<b>TOTAL EGRESOS</b>	<b>11,396</b>	<b>14,196</b>	<b>10,896</b>	<b>10,896</b>	<b>14,330</b>	<b>10,896</b>	<b>17,312</b>	<b>10,896</b>	<b>10,896</b>	<b>10,896</b>	<b>14,330</b>	<b>17,312</b>	<b>154,252</b>
<b>CENTRO DE CONCILIACION</b>													
<b>EGRESOS</b>													
<b>SERVICIOS POR TERCEROS</b>													
Locadores	10,000	10,000	10,000	10,000	10,000	10,000	10,000	10,000	10,000	10,000	10,000	10,000	120,000
Expositores	5,000	5,000	5,000	5,000	5,000	5,000	5,000	5,000	5,000	5,000	5,000	5,000	60,000
Pago de permisos y tasas			150	300			150				150		900
Útiles de oficina	1,000	1,000	1,000	1,000	1,000	1,000	1,000	1,000	1,000	1,000	1,000	1,000	12,000
<b>TOTAL EGRESOS</b>	<b>16,000</b>	<b>16,000</b>	<b>16,150</b>	<b>16,300</b>	<b>16,000</b>	<b>16,150</b>	<b>16,000</b>	<b>16,150</b>	<b>16,000</b>	<b>16,000</b>	<b>16,150</b>	<b>16,000</b>	<b>192,900</b>
<b>TOTAL EGRESOS DECANATO</b>	<b>101,138</b>	<b>113,738</b>	<b>101,288</b>	<b>101,238</b>	<b>113,184</b>	<b>101,344</b>	<b>123,819</b>	<b>101,088</b>	<b>100,938</b>	<b>100,938</b>	<b>113,334</b>	<b>123,819</b>	<b>1,295,867</b>



COLEGIO DE ABOGADOS DE LIMA  
**INGRESOS, GASTOS E INVERSIONES PROYECTADOS DEL EJERCICIO ECONOMICO ANUAL 2025**  
 (Expresado en Nuevos Soles)

**DIRECCIÓN DE VICEDECANATO**

CONCEPTO	2025												TOTAL
	ENERO	FEBRERO	MARZO	ABRIL	MAYO	JUNIO	JULIO	AGOSTO	SETIEMBRE	OCTUBRE	NOVIEMBRE	DICIEMBRE	
<b>INGRESOS</b>													
Incorporaciones grupales	336,000	336,000	336,000	336,000	336,000	336,000	336,000	336,000	336,000	336,000	336,000	336,000	4,032,000
Incorporaciones individuales	49,200	49,200	49,200	49,200	49,200	49,200	49,200	49,200	49,200	49,200	49,200	49,200	590,400
Incorporación de otros Colegios de Abogados	1,000	0	1,000	0	1,000	0	1,000	0	1,000	0	1,000	1,000	7,000
Curso de Actualización para Nómina de Curadores Procesales	0	0	0	0	0	0	0	0	0	0	9,900	0	9,900
Curso de la Academia de Práctica Forense	600	600	600	600	600	600	600	600	600	600	600	600	7,200
Duplicado de Diploma de Incorporación	140	140	140	140	140	140	140	140	140	140	140	140	1,680
<b>TOTAL INGRESOS VICEDECANATO</b>	<b>386,940</b>	<b>385,940</b>	<b>386,940</b>	<b>385,940</b>	<b>386,940</b>	<b>385,940</b>	<b>386,940</b>	<b>385,940</b>	<b>386,940</b>	<b>385,940</b>	<b>396,840</b>	<b>386,940</b>	<b>4,648,180</b>
<b>EGRESOS</b>													
<b>CARGAS DE PERSONAL</b>	<b>14,916</b>	<b>15,716</b>	<b>14,916</b>	<b>14,916</b>	<b>23,618</b>	<b>14,916</b>	<b>31,175</b>	<b>14,916</b>	<b>14,916</b>	<b>14,916</b>	<b>23,618</b>	<b>31,175</b>	<b>229,714</b>
Remuneraciones, Beneficios Sociales y Cargas Sociales	14,916	15,716	14,916	14,916	23,618	14,916	31,175	14,916	14,916	14,916	23,618	31,175	229,714
<b>SERVICIOS POR TERCEROS</b>	<b>173,276</b>	<b>177,276</b>	<b>173,276</b>	<b>173,286</b>	<b>173,286</b>	<b>173,286</b>	<b>177,286</b>	<b>173,286</b>	<b>173,286</b>	<b>173,286</b>	<b>173,286</b>	<b>177,286</b>	<b>2,091,402</b>
Servicio de Filmación, Video y Álbum Fotográfico Inc. Grupales	131,200	131,200	131,200	131,200	131,200	131,200	131,200	131,200	131,200	131,200	131,200	131,200	1,574,400
Servicio de Filmación, Video y Álbum Fotográfico Inc. Individual	8,200	8,200	8,200	8,200	8,200	8,200	8,200	8,200	8,200	8,200	8,200	8,200	98,400
Atenciones Ceremonias de incorporación Grupal e Individual	33,246	33,246	33,246	33,246	33,246	33,246	33,246	33,246	33,246	33,246	33,246	33,246	398,952
Pago de Expositores	600	600	600	600	600	600	600	600	600	600	600	600	7,200
Servicio de Mensajería	30	30	30	40	40	40	40	40	40	40	40	40	450
Viaje y viático representación del Decano de la Orden.		4,000					4,000					4,000	12,000
<b>CARGAS DIVERSAS</b>	<b>5,746</b>	<b>5,746</b>	<b>11,746</b>	<b>5,746</b>	<b>5,746</b>	<b>5,746</b>	<b>11,746</b>	<b>5,746</b>	<b>5,746</b>	<b>5,746</b>	<b>11,746</b>	<b>5,746</b>	<b>86,952</b>
Útiles de oficina	0	0	6,000	0	0	0	6,000	0	0	0	6,000	0	18,000
Otros Gastos consumibles (agua, café, azúcar y galletas)	170	170	170	170	170	170	170	170	170	170	170	170	2,040
Alquiler de Impresora con scanner	50	50	50	50	50	50	50	50	50	50	50	50	600
Banners	200	200	200	200	200	200	200	200	200	200	200	200	2,400
Dieta y Gastos Operativos	5,326	5,326	5,326	5,326	5,326	5,326	5,326	5,326	5,326	5,326	5,326	5,326	63,912
<b>TOTAL EGRESOS VICEDECANATO</b>	<b>193,938</b>	<b>198,738</b>	<b>199,938</b>	<b>193,948</b>	<b>202,650</b>	<b>193,948</b>	<b>220,207</b>	<b>193,948</b>	<b>193,948</b>	<b>193,948</b>	<b>208,650</b>	<b>214,207</b>	<b>2,408,068</b>



COLEGIO DE ABOGADOS DE LIMA  
GASTOS E INVERSIONES PROYECTADOS DEL EJERCICIO ECONOMICO ANUAL 2025  
(Expresado en Nuevos Soles)

DIRECCIÓN DE SECRETARIA GENERAL

CONCEPTO	2025												TOTAL
	ENERO	FEBRERO	MARZO	ABRIL	MAYO	JUNIO	JULIO	AGOSTO	SETIEMBRE	OCTUBRE	NOVIEMBRE	DICIEMBRE	
<b>SECRETARIA GENERAL</b>													
<b>INGRESOS</b>	29,456	29,456	29,456	53,449	23,042	48,430	26,296	26,331	25,787	28,971	28,971	28,971	378,616
CONSTANCIA DE HABILIDAD (ACTIVOS)	13,513	13,513	13,513	25,118	10,868	36,366	11,818	9,959	13,513	13,513	13,513	13,513	188,720
CONSTANCIA DE MEDIDAS DISCIPLINARIAS	4,370	4,370	4,370	16,758	1,026	1,140	912	4,370	1,186	4,370	4,370	4,370	51,612
CONSTANCIA DE PERTENECER AL CAL	500	500	500	500	500	500	500	500	500	500	500	500	6,000
DUPLICADO DE CARNET DEL ABOGADO	9,583	9,583	9,583	9,583	9,028	9,324	10,656	9,842	9,398	9,398	9,398	9,398	114,774
EMISION DE CARNET FAMILIAR	1,490	1,490	1,490	1,490	1,620	1,100	2,410	1,660	1,190	1,190	1,190	1,190	17,510
<b>SECRETARIA GENERAL</b>													
<b>EGRESOS</b>													
CARGAS DE PERSONAL	17,066	19,066	22,066	17,066	30,110	22,066	29,927	17,066	17,066	17,066	30,110	35,217	273,892
Remuneraciones, Beneficios Sociales y Cargas Sociales	17,066	19,066	22,066	17,066	30,110	22,066	29,927	17,066	17,066	17,066	30,110	35,217	273,892
SERVICIOS POR TERCEROS	250	10,400	14,550	8,900	11,050	8,900	14,400	8,900	11,050	12,050	14,550	8,900	123,900
Correos, Mensajería y Encomiendas	250		150		150				150	150	150		1,000
Servicio de Catering		1,500			2,000				2,000	2,000			7,500
Locadores		8,900	8,900	8,900	8,900	8,900	8,900	8,900	8,900	8,900	8,900	8,900	97,900
Mantenimiento de Equipos			2,500				2,500			1,000	2,500		8,500
Mantenimiento de la oficina			3,000				3,000				3,000		9,000
CARGAS DIVERSAS	11,226	7,226	8,376	7,226	11,226	8,876	7,226	9,226	10,726	7,376	10,226	7,226	106,162
Suministros de Computo, Diversos y Accesorios	2,000				2,000			2,000			1,000		7,000
COMPRA DE ACCESORIOS EQUIPO DE COMPUTO	2,000				2,000				2,500		2,000		8,500
SELLOS VARIOS			150			150				150			450
SUMINISTROS PARA IMPRESORA			1,000			1,500			1,000				3,500
UTILES DE OFICINA	1,000	1,000	1,000	1,000	1,000	1,000	1,000	1,000	1,000	1,000	1,000	1,000	12,000
DIETAS Y GASTOS OPERATIVOS	5,326	5,326	5,326	5,326	5,326	5,326	5,326	5,326	5,326	5,326	5,326	5,326	63,912
Caja Chica	900	900	900	900	900	900	900	900	900	900	900	900	10,800
<b>TOTAL EGRESOS</b>	28,542	36,692	44,992	33,192	52,386	39,842	51,553	35,192	38,842	36,492	54,886	51,343	503,954
<b>OFICINA DE REGISTRO Y ARCHIVO DE DATOS</b>													
<b>EGRESOS</b>													
CARGAS DE PERSONAL	15,538	17,938	20,538	15,538	24,643	20,537	32,474	15,538	15,538	15,538	24,643	32,474	250,937
Remuneraciones, Beneficios Sociales y Cargas Sociales	15,538	17,938	20,538	15,538	24,643	20,537	32,474	15,538	15,538	15,538	24,643	32,474	250,937
SERVICIOS POR TERCEROS	13,000	0	0	0	0	3,000	0	5,000	0	3,000	0	0	24,000
Mantenimiento de Equipos	2,500							2,500		1,500			6,500
OTROS SERVICIOS DE TERCEROS	4,000					1,500		2,500		1,500			9,500
Mantenimiento de la oficina	1,500					1,500							3,000
Retiro de alfombra, mantenimiento e instalacion de piso	5,000												5,000
CARGAS DIVERSAS	24,260	2,560	2,560	2,560	2,560	2,560	2,560	2,560	2,560	2,560	2,560	2,560	52,420
Utiles de oficina	560	560	560	560	560	560	560	560	560	560	560	560	6,720
Accesorios y Suministros Equipos Diversos	2,000	2,000	2,000	2,000	2,000	2,000	2,000	2,000	2,000	2,000	2,000	2,000	24,000
Adquisición nueva impresora de carnets	4,000												4,000
Adquisición de 3 llaves programa de carnets	5,000												5,000
Adquisición de escaner	3,500												3,500
Adquisición de 3 sillas giratorias	1,000												1,000
Adquisición Archivador de cuatro cajones	1,000												1,000
Adquisición 2 ventiladores	400												400
Adquisición Estante aéreo	2,000												2,000
Adquisición estantes de angulo ranurado u otro	2,000												2,000
adquisición extractor de aire	1,000												1,000
Adquisición 2 mesas accesorias pequeñas para los archivos	600												600
Adquisición 2 Escaleras de 4 pasos	1,200												1,200
<b>TOTAL EGRESOS</b>	52,798	20,498	23,098	18,098	27,203	26,097	35,034	23,098	18,098	21,098	27,203	35,034	327,357
<b>OFICINA DE MESA DE PARTES</b>													
<b>EGRESOS</b>													


CARGAS DE PERSONAL	6,689	7,490	8,689	6,689	11,148	8,689	13,980	6,689	6,689	6,689	11,148	13,980	108,569
Remuneraciones, Beneficios Sociales y Cargas Sociales	6,689	7,490	8,689	6,689	11,148	8,689	13,980	6,689	6,689	6,689	11,148	13,980	108,569
SERVICIOS POR TERCEROS	1,500	0	0	0	0	0	0	1,000	0	0	500	0	3,000
Accesorios y Suministros Equipos Diversos	500										500		1,000
Mantenimiento de la Oficina de Mesa de Partes y de la Oficina de Informes, Central Telefónica y Libro de Reclamaciones	1,000							1,000					2,000
CARGAS DIVERSAS	750	0	250	0	250	750	250	0	250	750	0	250	3,500
SUMINISTRO DE COMPUTO	500					500				500			1,500
UTILES DE OFICINA	250		250		250	250	250		250	250		250	2,000
TOTAL EGRESOS	8,939	7,490	8,939	6,689	11,398	9,439	14,230	7,689	6,939	7,439	11,648	14,230	115,069
OFICINA DE INFORMES, CENTRAL TELEFONICA Y LIBRO DE RECLAMACIONES													
EGRESOS													
CARGAS DE PERSONAL	4,902	5,703	6,902	4,902	8,171	6,902	10,247	4,902	4,902	4,902	8,171	10,247	80,853
Remuneraciones, Beneficios Sociales y Cargas Sociales	4,902	5,703	6,902	4,902	8,171	6,902	10,247	4,902	4,902	4,902	8,171	10,247	80,853
SERVICIOS POR TERCEROS	500	0	500	0	0	500	0	0	0	0	0	500	2,000
Accesorios y Suministros Equipos Diversos	500		500			500						500	2,000
CARGAS DIVERSAS	1,740	240	240	240	240	240	240	240	240	240	240	240	4,380
Utiles de oficina	240	240	240	240	240	240	240	240	240	240	240	240	2,880
Adquisición de Impresora Multifuncional	1,500												1,500
TOTAL EGRESOS	7,142	5,943	7,642	5,142	8,411	7,642	10,487	5,142	5,142	5,142	8,411	10,987	87,233
RECURSOS HUMANOS													
EGRESOS													
CARGAS DE PERSONAL	36,471	40,871	47,471	36,471	60,518	47,471	75,788	36,471	36,471	36,471	60,518	75,788	590,780
Remuneraciones, Beneficios Sociales y Cargas Sociales	36,471	40,871	47,471	36,471	60,518	47,471	75,788	36,471	36,471	36,471	60,518	75,788	590,780
EVENTOS	350	350	2,970	2,850	17,850	6,550	2,850	350	350	850	9,350	119,200	163,870
Día de la Mujer			2,120										2,120
Día de la Secretaria				2,500									2,500
Día del Trabajador					12,000								12,000
Día de la Madre					5,500								5,500
Día del Padre						5,700							5,700
Fiestas Patrias (Brindis)							2,500						2,500
Día de Integración y Confraternidad Familia CAL										9,000			9,000
Navidad (Agasajo hijos trabajadores y brindis familia CAL)												9,500	9,500
Vale de Navidad, pavo y paneton												109,350	109,350
CUMPLEAÑOS DE LOS TRABAJADORES POR MES	350	350	350	350	350	350	350	350	350	350	350	350	4,200
Campañas de salud dirigido al personal			500			500				500			1,500
SERVICIOS POR TERCEROS	330	330	330	330	330	330	330	330	330	330	330	330	3,960
Servicios Notariales	250	250	250	250	250	250	250	250	250	250	250	250	3,000
MOVILIDAD TRASLADOS A OTRAS SEDES	80	80	80	80	80	80	80	80	80	80	80	80	960
CARGAS DIVERSAS	1,607	1,500	1,220	1,000	1,220	1,387	1,720	1,000	1,220	1,000	1,220	1,000	15,094
MANTENIMIENTO DE SISTEMAS PROPIOS DE OFICINA	1,000	1,000	1,000	1,000	1,000	1,000	1,000	1,000	1,000	1,000	1,000	1,000	12,000
MANTENIMIENTO DE FOTOCOPIADORA	200					200							400
MANTENIMIENTO DE PC		500					500						1,000
Panel LED	150					150							300
CHAPAS DE PUERTAS	37					37							74
ARREGLO FLORAL	220		220		220		220		220		220		1,320
TOTAL EGRESOS	38,758	43,051	51,991	40,651	79,918	55,738	80,688	38,151	38,371	38,651	71,418	196,318	773,704
DELEGADOS													0
EGRESOS													
CARGAS DE PERSONAL	5,051	5,051	5,051	5,051	8,419	5,051	10,557	5,051	5,051	5,051	8,419	10,557	78,360
Remuneraciones, Beneficios Sociales y Cargas Sociales	5,051	5,051	5,051	5,051	8,419	5,051	10,557	5,051	5,051	5,051	8,419	10,557	78,360
EGRESOS													
CARGAS DIVERSAS	40,800	39,000	40,300	39,000	39,300	39,000	41,100	39,000	40,300	39,800	39,300	39,300	476,200
Pago Asistencia Plenos (75x250)	18,750	18,750	18,750	18,750	18,750	18,750	18,750	18,750	18,750	18,750	18,750	18,750	225,000
Pago Asistencia Asambleas (75x250)	18,750	18,750	18,750	18,750	18,750	18,750	18,750	18,750	18,750	18,750	18,750	18,750	225,000
Utiles de oficina	300		300		300		300		300		300		2,100
Accesorios y Suministros Equipos Diversos	1,500						800			800			3,100
Gastos Varios (Asambleas y Plenos)	1,500	1,500	2,500	1,500	1,500	1,500	2,500	1,500	2,500	1,500	1,500	1,500	21,000
TOTAL EGRESOS	45,851	44,051	45,351	44,051	47,719	44,051	51,657	44,051	45,351	44,851	47,719	49,857	554,560
TOTAL EGRESOS SECRETARIA GENERAL	182,030	157,725	182,013	147,823	227,035	182,809	243,649	153,323	152,743	153,673	221,285	357,769	2,361,877

**INGRESOS, GASTOS E INVERSIONES PROYECTADOS DEL EJERCICIO ECONOMICO ANUAL 2025**  
(Expresado en Nuevos Soles)

**DIRECCIÓN DE ECONOMIA**

2025

CONCEPTO	2025												TOTAL
	ENERO	FEBRERO	MARZO	ABRIL	MAYO	JUNIO	JULIO	AGOSTO	SEPTIEMBRE	OCTUBRE	NOVIEMBRE	DICIEMBRE	
<b>ECONOMIA</b>													
<b>EGRESOS</b>													
<b>CARGAS DE PERSONAL</b>	15,788	18,988	15,788	15,788	23,030	15,788	31,576	15,788	15,788	15,788	23,030	31,576	238,716
Remuneraciones, Beneficios Sociales y Cargas Sociales	15,788	18,988	15,788	15,788	23,030	15,788	31,576	15,788	15,788	15,788	23,030	31,576	238,716
<b>CARGAS DIVERSAS</b>	51,526	6,526	51,526	6,526	51,526	51,526	6,526	51,526	51,526	6,526	51,526	6,526	393,313
Utiles de oficina	1,200	1,200	1,200	1,200	1,200	1,200	1,200	1,200	1,200	1,200	1,200	1,200	14,400
Dieta y Gastos Operativos	5,326	5,326	5,326	5,326	5,326	5,326	5,326	5,326	5,326	5,326	5,326	5,326	63,913
Gastos Financieros	45,000	0	45,000	0	45,000	45,000	0	45,000	45,000	0	45,000	0	315,000
<b>TOTAL EGRESOS</b>	<b>67,314</b>	<b>25,514</b>	<b>67,314</b>	<b>22,314</b>	<b>74,556</b>	<b>67,314</b>	<b>38,102</b>	<b>67,314</b>	<b>67,314</b>	<b>22,314</b>	<b>74,556</b>	<b>38,102</b>	<b>632,029</b>
<b>ADMINISTRACION GENERAL SEDE MIRAFLORES</b>													
<b>EGRESOS</b>													
<b>CARGAS DE PERSONAL</b>	33,901	52,101	33,901	33,901	49,451	33,901	67,802	33,901	33,901	33,901	49,451	67,802	523,914
Remuneraciones, Beneficios Sociales y Cargas Sociales	33,901	52,101	33,901	33,901	49,451	33,901	67,802	33,901	33,901	33,901	49,451	67,802	523,914
<b>SERVICIOS POR TERCEROS</b>	119,576	134,776	117,215	125,476	134,776	110,276	123,576	132,276	116,776	117,576	132,276	118,276	1,482,852
Luz oficinas	12,000	12,000	12,000	12,000	12,000	12,000	12,000	12,000	12,000	12,000	12,000	12,000	144,000
Agua	5,000	5,000	5,000	5,000	5,000	5,000	5,000	5,000	5,000	5,000	5,000	5,000	60,000
Predial	0	18,200	0	0	18,200	0	0	18,200	0	0	18,200	0	72,800
Pasajes aéreos y terrestres	3,500												3,500
Arbitrios	0	3,800	0	0	3,800	0	0	3,800	0	0	3,800	0	15,200
Servicio de fumigacion	0	0	4,000	0	0	0	0	0	4,000	0	0	0	8,000
TV Movistar	4,902	4,902	4,902	4,902	4,902	4,902	4,902	4,902	4,902	4,902	4,902	4,902	58,827
Circuitos de Internet (CLARO)	11,629	11,629	11,629	11,629	11,629	11,629	11,629	11,629	11,629	11,629	11,629	11,629	139,547
Americatel (Central Telefonica)	1,361	1,361	1,361	1,361	1,361	1,361	1,361	1,361	1,361	1,361	1,361	1,361	16,333
Entel Internet (6 Sedes)	5,941	5,941	5,941	5,941	5,941	5,941	5,941	5,941	5,941	5,941	5,941	5,941	71,292
Entel (Movil)	95	95	95	95	95	95	95	95	95	95	95	95	1,140
Mantenimiento de equipos y reparaciones	4,000	0	0	5,500	0	0	5,500	0	0	5,500	0	5,500	26,000
Mantenimiento de bombas	0	0	0	0	0	0	3,500	0	0	0	0	0	3,500
Mantenimiento eléctrico	0	0	0	0	2,500	0	0	0	2,500	0	0	0	5,000
Mantenimiento de jardines	3,500	3,500	4	3,500	3,500	3,500	3,500	3,500	3,500	3,500	3,500	3,500	38,504
Mantenimiento de inmuebles	2,750	2,750	9,185	2,750	2,750	2,750	2,750	2,750	2,750	2,750	2,750	2,750	39,435
Mantenimiento de Aspiradoras	0	2,500	0	0	0	0	2,500	0	0	0	0	2,500	7,500
Mantenimiento y lavado de alfombras	1,800	0	0	1,800	0	0	1,800	0	0	1,800	0	0	7,200
Mantenimiento de ascensor	539	539	539	539	539	539	539	539	539	539	539	539	6,468
Mantenimiento cerco eléctrico	0	0	0	7,900	0	0	0	0	0	0	0	0	7,900
Servicios de Vigilancia Lima Centro	7,481	7,481	7,481	7,481	7,481	7,481	7,481	7,481	7,481	7,481	7,481	7,481	89,774
Servicios de Vigilancia Miraflores	17,653	17,653	17,653	17,653	17,653	17,653	17,653	17,653	17,653	17,653	17,653	17,653	211,834
Servicios de Vigilancia San Isidro	7,481	7,481	7,481	7,481	7,481	7,481	7,481	7,481	7,481	7,481	7,481	7,481	89,774
Servicios de Vigilancia San Hector	7,481	7,481	7,481	7,481	7,481	7,481	7,481	7,481	7,481	7,481	7,481	7,481	89,774
Servicios de Vigilancia CECAL	14,962	14,962	14,962	14,962	14,962	14,962	14,962	14,962	14,962	14,962	14,962	14,962	179,549
Servicios de Vigilancia Policlinico	7,500	7,500	7,500	7,500	7,500	7,500	7,500	7,500	7,500	7,500	7,500	7,500	90,000
<b>CARGAS DIVERSAS</b>	96,945	17,275	43,745	68,407	63,977	34,007	94,877	17,275	48,245	51,675	46,745	24,275	607,448
Utiles de oficina	600	200	300	200	300	200	300	200	300	200	300	200	3,300
Caja chica	500	500	500	500	500	500	500	500	500	500	500	500	6,000
Recarga Extintores	0	0	0	0	0	0	0	0	4,000	0	0	0	4,000
Toner (Reposicion stock)	30,000	0	12,000	0	15,000	0	12,000	0	12,000	0	15,000	0	96,000



Material de Limpieza (Reposicion stock)	7,000			7,000			7,000			7,000		7,000	35,000
Medallas (Reposicion stock)	15,400	0	0	15,400	0	0	15,400	0	0	15,400	0	0	61,600
Solaperos (Reposicion stock)	7,000	0	0	7,000	0	0	7,000	0	0	7,000	0	0	28,000
Material impreso (folder, membretadas, otros)	5,000	0	0	5,000	0	0	5,000	0	0	5,000	0	0	20,000
Mercadería para la venta	29,445	14,575	28,945	14,575	29,445	14,575	28,945	14,575	29,445	14,575	28,945	14,575	262,620
Seguro Multirisgos				13,232	13,232	13,232	13,232						52,928
Seguro 3D				3,500	3,500	3,500	3,500						14,000
Seguro Vida Ley	2,000	2,000	2,000	2,000	2,000	2,000	2,000	2,000	2,000	2,000	2,000	2,000	24,000
<b>TOTAL EGRESOS</b>	<b>250,422</b>	<b>204,152</b>	<b>194,861</b>	<b>227,784</b>	<b>248,204</b>	<b>178,184</b>	<b>286,255</b>	<b>183,452</b>	<b>198,922</b>	<b>203,152</b>	<b>228,472</b>	<b>210,353</b>	<b>2,614,214</b>
<b>ADMINISTRACION SEDE SAN ISIDRO</b>													0
<b>EGRESOS</b>													0
<b>SERVICIOS POR TERCEROS</b>	<b>6,450</b>	<b>8,650</b>	<b>2,450</b>	<b>4,250</b>	<b>8,650</b>	<b>2,450</b>	<b>4,250</b>	<b>8,650</b>	<b>2,450</b>	<b>4,250</b>	<b>8,650</b>	<b>2,450</b>	<b>63,600</b>
Luz	450	450	450	450	450	450	450	450	450	450	450	450	5,400
Agua	2,000	2,000	2,000	2,000	2,000	2,000	2,000	2,000	2,000	2,000	2,000	2,000	24,000
Predial		2,000			2,000			2,000			2,000		8,000
Arbitrios		4,200			4,200			4,200			4,200		16,800
Reparaciones eléctricas	500			500			500			500			2,000
Servicios de Gasfitería	500			500			500			500			2,000
Mantenimiento (Pintura, muebles, sillas, etc)	3,000			800			800			800			5,400
<b>CARGAS DIVERSAS</b>	<b>500</b>	<b>500</b>	<b>500</b>	<b>500</b>	<b>500</b>	<b>500</b>	<b>500</b>	<b>500</b>	<b>500</b>	<b>500</b>	<b>500</b>	<b>500</b>	<b>6,000</b>
Utiles de limpieza	500	500	500	500	500	500	500	500	500	500	500	500	6,000
<b>TOTAL EGRESOS</b>	<b>6,950</b>	<b>9,150</b>	<b>2,950</b>	<b>4,750</b>	<b>9,150</b>	<b>2,950</b>	<b>4,750</b>	<b>9,150</b>	<b>2,950</b>	<b>4,750</b>	<b>9,150</b>	<b>2,950</b>	<b>69,600</b>
<b>ADMINISTRACION SEDE SAN HECTOR</b>													0
<b>EGRESOS</b>													0
<b>CARGAS DE PERSONAL</b>	<b>2,616</b>	<b>3,016</b>	<b>2,616</b>	<b>2,616</b>	<b>3,816</b>	<b>2,616</b>	<b>5,232</b>	<b>2,616</b>	<b>2,616</b>	<b>2,616</b>	<b>3,816</b>	<b>5,232</b>	<b>39,424</b>
Remuneraciones, Beneficios Sociales y Cargas Sociales	2,616	3,016	2,616	2,616	3,816	2,616	5,232	2,616	2,616	2,616	3,816	5,232	39,424
<b>SERVICIOS POR TERCEROS</b>	<b>9,550</b>	<b>700</b>	<b>1,550</b>	<b>800</b>	<b>850</b>	<b>1,150</b>	<b>700</b>	<b>1,550</b>	<b>1,050</b>	<b>800</b>	<b>700</b>	<b>800</b>	<b>20,200</b>
Tramites legales						350							350
Energía Eléctrica	400	400	400	400	400	400	400	400	400	400	400	400	4,800
Agua	300	300	300	300	300	300	300	300	300	300	300	300	3,600
Predial y arbitrios	5,000												5,000
Reparacion de luminarias	250				150				250				650
Mantenimiento de jardines	100		100	100		100		100	100	100		100	800
Gastos de Pintura	3,500												3,500
Servicios de Gasfitería			750					750					1,500
<b>CARGAS DIVERSAS</b>	<b>900</b>	<b>80</b>	<b>300</b>	<b>700</b>	<b>300</b>	<b>80</b>	<b>800</b>	<b>200</b>	<b>300</b>	<b>580</b>	<b>300</b>	<b>80</b>	<b>4,620</b>
Utiles de oficina	200	0	200	0	200	0	200	0	200	0	200	0	1,200
Utiles de limpieza	200	80	100	200	100	80	300	200	100	80	100	80	1,420
Varios	500			500			500			500			2,000
<b>TOTAL EGRESOS</b>	<b>13,066</b>	<b>3,796</b>	<b>4,466</b>	<b>4,116</b>	<b>4,966</b>	<b>3,846</b>	<b>6,732</b>	<b>4,366</b>	<b>3,966</b>	<b>3,996</b>	<b>4,816</b>	<b>6,112</b>	<b>64,244</b>
<b>ADMINISTRACION SEDE SAN LAZARO</b>													0
<b>EGRESOS</b>													0
<b>CARGAS DE PERSONAL</b>	<b>3,671</b>	<b>5,197</b>	<b>3,671</b>	<b>3,671</b>	<b>5,355</b>	<b>3,671</b>	<b>7,342</b>	<b>3,671</b>	<b>3,671</b>	<b>3,671</b>	<b>5,355</b>	<b>7,342</b>	<b>56,288</b>
Remuneraciones, Beneficios Sociales y Cargas Sociales	3,671	5,197	3,671	3,671	5,355	3,671	7,342	3,671	3,671	3,671	5,355	7,342	56,288
<b>SERVICIOS POR TERCEROS</b>	<b>12,450</b>	<b>6,300</b>	<b>6,250</b>	<b>6,500</b>	<b>6,150</b>	<b>6,300</b>	<b>6,250</b>	<b>6,500</b>	<b>6,150</b>	<b>6,300</b>	<b>6,250</b>	<b>6,500</b>	<b>81,900</b>
Alquiler de oficinas	5,400	5,400	5,400	5,400	5,400	5,400	5,400	5,400	5,400	5,400	5,400	5,400	64,800
Alquiler de oficinas - Mantenimiento	300	300	300	300	300	300	300	300	300	300	300	300	3,600
Arbitrios	3,800												3,800
Luz oficinas	300	300	300	300	300	300	300	300	300	300	300	300	3,600
Reparaciones electricas		300				300				300			900
Servicios de Gasfitería			250				250				250		750
Cerrajería	150				150					150			450
Mantenimiento (Pintura, muebles, sillas)	2,500			500				500				500	4,000



<b>CARGAS DIVERSAS</b>	1,200	600	600	600	350	600	1,000	600	350	600	600	600	7,700
Utiles de oficina	500	100	100	100	100	100	500	100	100	100	100	100	2,000
Utiles de limpieza	700	500	500	500	250	500	500	500	250	500	500	500	5,700
<b>TOTAL EGRESOS</b>	<b>17,321</b>	<b>12,097</b>	<b>10,521</b>	<b>10,771</b>	<b>11,855</b>	<b>10,571</b>	<b>14,592</b>	<b>10,771</b>	<b>10,171</b>	<b>10,571</b>	<b>12,205</b>	<b>14,442</b>	<b>145,888</b>
<b>ADMINISTRACION SEDE LIMA CENTRO</b>													
<b>EGRESOS</b>													
<b>CARGAS DE PERSONAL</b>	<b>8,041</b>	<b>12,619</b>	<b>8,041</b>	<b>8,041</b>	<b>11,730</b>	<b>8,041</b>	<b>16,082</b>	<b>8,041</b>	<b>8,041</b>	<b>8,041</b>	<b>11,730</b>	<b>16,082</b>	<b>124,530</b>
Remuneraciones, Beneficios Sociales y Cargas Sociales	8,041	12,619	8,041	8,041	11,730	8,041	16,082	8,041	8,041	8,041	11,730	16,082	124,530
<b>SERVICIOS POR TERCEROS</b>	<b>13,360</b>	<b>11,410</b>	<b>11,210</b>	<b>11,310</b>	<b>11,860</b>	<b>11,360</b>	<b>11,710</b>	<b>11,360</b>	<b>11,860</b>	<b>11,360</b>	<b>11,760</b>	<b>11,260</b>	<b>139,820</b>
Luz oficinas	800	800	800	800	800	800	800	800	800	800	800	800	9,600
Alquiler de oficinas	8,500	8,500	8,500	8,500	8,500	8,500	8,500	8,500	8,500	8,500	8,500	8,500	102,000
Gastos Varios (arbitrios, agua, mant.)	160	210	160	160	210	160	160	210	160	160	210	160	2,120
Reparaciones eléctricas		300		250		300		250		300		200	1,600
Servicios de terceros	1,600	1,600	1,600	1,600	1,600	1,600	1,600	1,600	1,600	1,600	1,600	1,600	19,200
Servicios de Gasfitería	150		150		150		150		150		150		900
Cerrajería	150				100				150				400
Mantenimiento (Pintura, muebles, sillas, etc)	2,000		0		500		500		500		500		4,000
<b>CARGAS DIVERSAS</b>	<b>1,208</b>	<b>650</b>	<b>664</b>	<b>650</b>	<b>664</b>	<b>650</b>	<b>1,051</b>	<b>650</b>	<b>664</b>	<b>650</b>	<b>664</b>	<b>650</b>	<b>8,812</b>
Utiles de oficina	507	100	100	100	100	100	455	100	100	100	100	100	1,963
Utiles de limpieza	701	550	564	550	564	550	596	550	564	550	564	550	6,849
<b>TOTAL EGRESOS</b>	<b>22,609</b>	<b>24,679</b>	<b>19,915</b>	<b>20,001</b>	<b>24,254</b>	<b>20,051</b>	<b>28,843</b>	<b>20,051</b>	<b>20,565</b>	<b>20,051</b>	<b>24,154</b>	<b>27,992</b>	<b>273,162</b>
<b>OFICINA DE RECUPERACION, COBRANZA Y HABILITACION</b>													
<b>EGRESOS</b>													
<b>CARGAS DE PERSONAL</b>	<b>14,967</b>	<b>21,967</b>	<b>14,967</b>	<b>14,967</b>	<b>21,833</b>	<b>14,967</b>	<b>29,934</b>	<b>14,967</b>	<b>14,967</b>	<b>14,967</b>	<b>21,833</b>	<b>29,934</b>	<b>230,270</b>
Remuneraciones, Beneficios Sociales y Cargas Sociales	14,967	21,967	14,967	14,967	21,833	14,967	29,934	14,967	14,967	14,967	21,833	29,934	230,270
<b>CARGAS DIVERSAS</b>	<b>4,000</b>	<b>800</b>	<b>800</b>	<b>800</b>	<b>1,800</b>	<b>800</b>	<b>1,800</b>	<b>800</b>	<b>1,800</b>	<b>800</b>	<b>800</b>	<b>1,800</b>	<b>16,800</b>
Utiles de oficina	800	800	800	800	800	800	800	800	800	800	800	800	9,600
Compra de Impresora Multifuncional	1,200												1,200
Mantenimiento de oficina	1,000						1,000						2,000
Varios	1,000				1,000				1,000			1,000	4,000
<b>TOTAL EGRESOS</b>	<b>18,967</b>	<b>22,767</b>	<b>15,767</b>	<b>15,767</b>	<b>23,633</b>	<b>15,767</b>	<b>31,734</b>	<b>15,767</b>	<b>16,767</b>	<b>15,767</b>	<b>22,633</b>	<b>31,734</b>	<b>247,070</b>
<b>CONTABILIDAD</b>													
<b>EGRESOS</b>													
<b>CARGAS DE PERSONAL</b>	<b>23,458</b>	<b>31,524</b>	<b>23,458</b>	<b>23,458</b>	<b>34,219</b>	<b>23,458</b>	<b>46,916</b>	<b>23,458</b>	<b>23,458</b>	<b>23,458</b>	<b>34,219</b>	<b>46,916</b>	<b>358,000</b>
Remuneraciones, Beneficios Sociales y Cargas Sociales	23,458	31,524	23,458	23,458	34,219	23,458	46,916	23,458	23,458	23,458	34,219	46,916	358,000
<b>SERVICIOS POR TERCEROS</b>	<b>10,650</b>	<b>10,650</b>	<b>10,650</b>	<b>10,650</b>	<b>10,650</b>	<b>10,650</b>	<b>10,650</b>	<b>10,650</b>	<b>60,650</b>	<b>10,650</b>	<b>10,650</b>	<b>10,650</b>	<b>177,800</b>
Inventario Activos Fijos de todas las sedes del CAL									50,000				50,000
Servicio Operador Electronico ( OSE )	2,000	2,000	2,000	2,000	2,000	2,000	2,000	2,000	2,000	2,000	2,000	2,000	24,000
locadores terceros	7,450	7,450	7,450	7,450	7,450	7,450	7,450	7,450	7,450	7,450	7,450	7,450	89,400
Mantenimiento sistema Spring	1,200	1,200	1,200	1,200	1,200	1,200	1,200	1,200	1,200	1,200	1,200	1,200	14,400
<b>CARGAS DIVERSAS</b>	<b>5,650</b>	<b>3,700</b>	<b>4,500</b>	<b>3,700</b>	<b>3,700</b>	<b>4,000</b>	<b>3,700</b>	<b>3,700</b>	<b>3,700</b>	<b>4,500</b>	<b>3,700</b>	<b>3,700</b>	<b>48,250</b>
Proyecto de cambio mobiliario	2,000	2,000	2,000	2,000	2,000	2,000	2,000	2,000	2,000	2,000	2,000	2,000	24,000
Capacitación al personal	800		800							800			2,400
Suscripción revista Contable, Tributario, Laboral	850												850
Ventilador	300					300							600
Utiles de oficina	1,000	1,000	1,000	1,000	1,000	1,000	1,000	1,000	1,000	1,000	1,000	1,000	12,000
Mantenimiento de equipos	200	200	200	200	200	200	200	200	200	200	200	200	2,400
Caja Chica	500	500	500	500	500	500	500	500	500	500	500	500	6,000
<b>TOTAL EGRESOS</b>	<b>39,758</b>	<b>45,874</b>	<b>38,608</b>	<b>37,808</b>	<b>48,569</b>	<b>38,108</b>	<b>61,266</b>	<b>37,808</b>	<b>87,808</b>	<b>38,608</b>	<b>48,569</b>	<b>61,266</b>	<b>584,050</b>
<b>CAJAS TODAS LAS SEDES DEL CAL</b>													
<b>EGRESOS</b>													
<b>CARGAS DE PERSONAL</b>	<b>21,084</b>	<b>31,984</b>	<b>21,084</b>	<b>21,084</b>	<b>30,756</b>	<b>21,084</b>	<b>42,168</b>	<b>21,084</b>	<b>21,084</b>	<b>21,084</b>	<b>30,756</b>	<b>42,168</b>	<b>325,420</b>

8

Remuneraciones, Beneficios Sociales y Cargas Sociales	21,084	31,984	21,084	21,084	30,756	21,084	42,168	21,084	21,084	21,084	30,756	42,168	325,420
<b>CARGAS DIVERSAS</b>	<b>3,700</b>	<b>3,700</b>	<b>3,700</b>	<b>3,700</b>	<b>3,700</b>	<b>3,700</b>	<b>3,700</b>	<b>3,700</b>	<b>3,700</b>	<b>3,700</b>	<b>3,700</b>	<b>3,700</b>	<b>44,400</b>
Utiles de oficina	500	500	500	500	500	500	500	500	500	500	500	500	6,000
TERCEROS	2,000	2,000	2,000	2,000	2,000	2,000	2,000	2,000	2,000	2,000	2,000	2,000	24,000
<b>TOTAL EGRESOS</b>	<b>24,784</b>	<b>35,684</b>	<b>24,784</b>	<b>24,784</b>	<b>34,456</b>	<b>24,784</b>	<b>45,868</b>	<b>24,784</b>	<b>24,784</b>	<b>24,784</b>	<b>34,456</b>	<b>45,868</b>	<b>369,820</b>
<b>TOTAL EGRESOS ECONOMIA</b>	<b>461,191</b>	<b>383,713</b>	<b>379,185</b>	<b>368,095</b>	<b>479,643</b>	<b>361,575</b>	<b>518,142</b>	<b>373,463</b>	<b>433,247</b>	<b>343,993</b>	<b>459,011</b>	<b>438,819</b>	<b>5,000,077</b>

COLEGIO DE ABOGADOS DE LIMA  
**INGRESOS, GASTOS E INVERSIONES PROYECTADOS DEL EJERCICIO ECONOMICO ANUAL 2025**  
 (Expresado en Nuevos Soles)

**DIRECCIÓN DE ACADEMICA Y PROMOCION CULTURAL**

CONCEPTO	2025												TOTAL
	ENERO	FEBRERO	MARZO	ABRIL	MAYO	JUNIO	JULIO	AGOSTO	SEPTIEMBRE	OCTUBRE	NOVIEMBRE	DICIEMBRE	
<b>INGRESOS</b>													
Ingresos por Eventos	45,000	55,000	130,000	75,000	65,000	130,000	75,000	55,000	45,000	130,000	65,000	60,000	930,000
<b>TOTAL INGRESOS ACADEMICA Y PROMOCION CULTURAL</b>	<b>45,000</b>	<b>55,000</b>	<b>130,000</b>	<b>75,000</b>	<b>65,000</b>	<b>130,000</b>	<b>75,000</b>	<b>55,000</b>	<b>45,000</b>	<b>130,000</b>	<b>65,000</b>	<b>60,000</b>	<b>930,000</b>
<b>EGRESOS</b>													
<b>CARGAS DE PERSONAL</b>	<b>12,900</b>	<b>15,300</b>	<b>12,900</b>	<b>12,900</b>	<b>20,425</b>	<b>12,900</b>	<b>26,961</b>	<b>12,900</b>	<b>12,900</b>	<b>12,900</b>	<b>20,425</b>	<b>26,961</b>	<b>200,372</b>
Remuneraciones, Beneficios Sociales y Cargas Sociales	12,900	15,300	12,900	12,900	20,425	12,900	26,961	12,900	12,900	12,900	20,425	26,961	200,372
<b>SERVICIOS POR TERCEROS</b>	<b>15,800</b>	<b>17,800</b>	<b>31,300</b>	<b>30,800</b>	<b>18,300</b>	<b>38,300</b>	<b>30,800</b>	<b>16,300</b>	<b>17,800</b>	<b>31,300</b>	<b>31,300</b>	<b>15,800</b>	<b>295,600</b>
Publicidad (banner, afiches, volantes)	500	1,500	500	500	1,500	500	500	500	1,500	500	500	500	9,000
Redes sociales (Facebook-insytangram-tiktok)	500	1,500	1,000	500	1,500	1,000	500	500	1,500	1,000	500	500	10,500
Pago Expositores			15,000	15,000		15,000	15,000			15,000	15,000		90,000
Impresos de libros registro especial					500			500			500		1,500
Otros Servicios de terceros	14,000	14,000	14,000	14,000	14,000	14,000	14,000	14,000	14,000	14,000	14,000	14,000	168,000
Renovacion de licencia (zoom)						7,000							7,000
Teelfono, agua y luz	800	800	800	800	800	800	800	800	800	800	800	800	9,600
<b>CARGAS DIVERSAS</b>	<b>7,976</b>	<b>6,126</b>	<b>6,126</b>	<b>6,126</b>	<b>6,126</b>	<b>6,126</b>	<b>6,126</b>	<b>6,126</b>	<b>6,126</b>	<b>6,126</b>	<b>6,126</b>	<b>6,126</b>	<b>75,362</b>
Utiles de oficina	800	800	800	800	800	800	800	800	800	800	800	800	9,600
Dieta y Gastos Operativos	5,326	5,326	5,326	5,326	5,326	5,326	5,326	5,326	5,326	5,326	5,326	5,326	63,912
Dispensador electrico de agua fria y caliente	800												800
Lavado y reparacion de cortinas	400												400
Reparacion de mobiliario (cambio de rieles)	500												500
Agua mineral para personal y expositores	150												150
<b>TOTAL EGRESOS ACADEMICA Y PROMOCION CULTURAL</b>	<b>36,676</b>	<b>39,226</b>	<b>50,326</b>	<b>49,826</b>	<b>44,851</b>	<b>57,326</b>	<b>63,887</b>	<b>35,326</b>	<b>36,826</b>	<b>50,326</b>	<b>57,851</b>	<b>48,887</b>	<b>571,334</b>

COLEGIO DE ABOGADOS DE LIMA  
**INGRESOS, GASTOS E INVERSIONES PROYECTADOS DEL EJERCICIO ECONOMICO ANUAL 2025**  
 (Expresado en Nuevos Soles)


**DIRECCIÓN DE ETICA PROFESIONAL**

CONCEPTO	2025												TOTAL	
	ENERO	FEBRERO	MARZO	ABRIL	MAYO	JUNIO	JULIO	AGOSTO	SETIEMBRE	OCTUBRE	NOVIEMBRE	DICIEMBRE		
<b>INGRESOS</b>														
Ingresos Varios - Etica	4,600	4,600	4,600	4,600	4,600	4,600	4,600	4,600	4,600	4,600	4,600	4,600	4,600	55,200
<b>TOTAL INGRESOS ETICA</b>	<b>4,600</b>	<b>4,600</b>	<b>4,600</b>	<b>4,600</b>	<b>4,600</b>	<b>4,600</b>	<b>4,600</b>	<b>4,600</b>	<b>4,600</b>	<b>4,600</b>	<b>4,600</b>	<b>4,600</b>	<b>4,600</b>	<b>55,200</b>
<b>DIRECCION DE ETICA</b>														
<b>EGRESOS</b>														
<b>CARGAS DE PERSONAL</b>	<b>39,061</b>	<b>39,061</b>	<b>39,061</b>	<b>39,061</b>	<b>61,847</b>	<b>39,061</b>	<b>78,122</b>	<b>39,061</b>	<b>39,061</b>	<b>39,061</b>	<b>61,847</b>	<b>78,122</b>	<b>592,426</b>	
Remuneraciones, Beneficios Sociales y Cargas Sociales	39,061	39,061	39,061	39,061	61,847	39,061	78,122	39,061	39,061	39,061	61,847	78,122	592,426	
<b>SERVICIOS POR TERCEROS</b>	<b>33,600</b>	<b>25,600</b>	<b>20,600</b>	<b>13,600</b>	<b>13,600</b>	<b>13,600</b>	<b>14,800</b>	<b>13,600</b>	<b>13,600</b>	<b>13,600</b>	<b>13,600</b>	<b>13,600</b>	<b>203,400</b>	
Servicio de Mensajería	3,500	3,500	3,500	3,500	3,500	3,500	3,500	3,500	3,500	3,500	3,500	3,500	42,000	
Practicantes	2,400	2,400	2,400	2,400	2,400	2,400	3,600	2,400	2,400	2,400	2,400	2,400	30,000	
Locadores	7,000	7,000	7,000	7,000	7,000	7,000	7,000	7,000	7,000	7,000	7,000	7,000	84,000	
Egresos por eventos	700	700	700	700	700	700	700	700	700	700	700	700	8,400	
compra 01 computadora		12,000											12,000	
Anaqueles para archivo	20,000												20,000	
Impresora Multifuncionalt			7,000										7,000	
<b>CARGAS DIVERSAS</b>	<b>24,326</b>	<b>17,326</b>	<b>22,326</b>	<b>19,326</b>	<b>17,326</b>	<b>24,326</b>	<b>20,326</b>	<b>24,326</b>	<b>34,326</b>	<b>22,326</b>	<b>34,326</b>	<b>22,326</b>	<b>282,912</b>	
Útiles de oficina y toners	8,000	8,000	8,000	8,000	8,000	8,000	8,000	8,000	8,000	8,000	8,000	8,000	96,000	
Dieta y Gastos Operativos	5,326	5,326	5,326	5,326	5,326	5,326	5,326	5,326	5,326	5,326	5,326	5,326	63,912	
Caja Chica (Gastos Varios)	1,000	1,000	1,000	1,000	1,000	1,000	1,000	1,000	1,000	1,000	1,000	1,000	12,000	
Pisos laminados y otros gastos	10,000	3,000	8,000	5,000	3,000	10,000	6,000	10,000	20,000	8,000	20,000	8,000	111,000	
<b>TOTAL EGRESOS</b>	<b>96,987</b>	<b>81,987</b>	<b>81,987</b>	<b>71,987</b>	<b>92,773</b>	<b>76,987</b>	<b>113,248</b>	<b>76,987</b>	<b>86,987</b>	<b>74,987</b>	<b>109,773</b>	<b>114,048</b>	<b>1,078,738</b>	
<b>CONSEJO DE ETICA</b>														
<b>EGRESOS</b>														
<b>CARGAS DE PERSONAL</b>	<b>0</b>	<b>0</b>	<b>0</b>	<b>0</b>	<b>0</b>	<b>0</b>	<b>0</b>	<b>0</b>	<b>0</b>	<b>0</b>	<b>0</b>	<b>0</b>	<b>0</b>	
Remuneraciones, Beneficios Sociales y Cargas Sociales													0	
<b>SERVICIOS POR TERCEROS</b>	<b>0</b>	<b>0</b>	<b>18,000</b>	<b>8,000</b>	<b>10,000</b>	<b>0</b>	<b>0</b>	<b>0</b>	<b>0</b>	<b>0</b>	<b>0</b>	<b>0</b>	<b>36,000</b>	
Computadoras			18,000										18,000	
Impresora Multifuncional				8,000									8,000	
Otros gastos diversos					10,000								10,000	
<b>CARGAS DIVERSAS</b>	<b>20,300</b>	<b>20,300</b>	<b>20,300</b>	<b>20,300</b>	<b>20,300</b>	<b>20,300</b>	<b>20,300</b>	<b>20,300</b>	<b>20,300</b>	<b>20,300</b>	<b>20,300</b>	<b>20,300</b>	<b>243,600</b>	
Útiles de oficina	6,500	6,500	6,500	6,500	6,500	6,500	6,500	6,500	6,500	6,500	6,500	6,500	78,000	
Otras cargas diversas	5,000	5,000	5,000	5,000	5,000	5,000	5,000	5,000	5,000	5,000	5,000	5,000	60,000	
DIETA DE CONSEJEROS	8,800	8,800	8,800	8,800	8,800	8,800	8,800	8,800	8,800	8,800	8,800	8,800	105,600	
<b>TOTAL EGRESOS</b>	<b>20,300</b>	<b>20,300</b>	<b>38,300</b>	<b>28,300</b>	<b>30,300</b>	<b>20,300</b>	<b>20,300</b>	<b>20,300</b>	<b>20,300</b>	<b>20,300</b>	<b>20,300</b>	<b>20,300</b>	<b>279,600</b>	
<b>TOTAL EGRESOS ETICA PROFESIONAL</b>	<b>117,287</b>	<b>102,287</b>	<b>120,287</b>	<b>100,287</b>	<b>123,073</b>	<b>97,287</b>	<b>133,548</b>	<b>97,287</b>	<b>107,287</b>	<b>95,287</b>	<b>130,073</b>	<b>134,348</b>	<b>1,358,338</b>	

COLEGIO DE ABOGADOS DE LIMA  
INGRESOS, GASTOS E INVERSIONES PROYECTADOS DEL EJERCICIO ECONOMICO ANUAL 2025  
(Expresado en Nuevos Soles)

**DIRECCIÓN DE DEFENSA GREMIAL**

CONCEPTO	ENERO	FEBRERO	MARZO	ABRIL	MAYO	JUNIO	JULIO	AGOSTO	SEPTIEMB	OCTUBRE	NOVIEMBRE	DICIEMBRE	TOTAL
	PROYECT25	PROYECT25	PROYECT25	PROYECT25	PROYECT25	PROYECT25	PROYECT25	PROYECT25	PROYECT25	PROYECT25	PROYECT25	PROYECT25	
<b>EGRESOS</b>													
<b>CARGAS DE PERSONAL</b>	17,500	17,500	17,500	17,500	26,250	17,500	35,000	17,500	17,500	17,500	26,250	35,000	262,500
Remuneraciones, Beneficios Sociales y Cargas Sociales	17,500	17,500	17,500	17,500	26,250	17,500	35,000	17,500	17,500	17,500	26,250	35,000	262,500
<b>SERVICIOS POR TERCEROS</b>	21,000	21,000	21,000	21,000	21,000	21,000	21,000	21,000	21,000	21,000	21,000	21,000	252,000
Servicios luz, agua, telf	1,500	1,500	1,500	1,500	1,500	1,500	1,500	1,500	1,500	1,500	1,500	1,500	18,000
Costos y costas	5,000	5,000	5,000	5,000	5,000	5,000	5,000	5,000	5,000	5,000	5,000	5,000	60,000
Locadores	14,500	14,500	14,500	14,500	14,500	14,500	14,500	14,500	14,500	14,500	14,500	14,500	174,000
<b>CARGAS DIVERSAS</b>	9,826	9,826	9,826	9,826	9,826	9,826	9,826	9,826	9,826	9,826	9,826	9,826	117,912
Utiles de oficina	1,500	1,500	1,500	1,500	1,500	1,500	1,500	1,500	1,500	1,500	1,500	1,500	18,000
Operativo ejercicio ilegal de la profesión	3,000	3,000	3,000	3,000	3,000	3,000	3,000	3,000	3,000	3,000	3,000	3,000	36,000
Dietas y gastos operativos	5,326	5,326	5,326	5,326	5,326	5,326	5,326	5,326	5,326	5,326	5,326	5,326	63,912
<b>CAJA CHICA</b>	2,000	2,000	2,000	2,000	2,000	2,000	2,000	2,000	2,000	2,000	2,000	2,000	24,000
Material e insumo	500	500	500	500	500	500	500	500	500	500	500	500	6,000
Tasa judiciales y Aranceles	1,500	1,500	1,500	1,500	1,500	1,500	1,500	1,500	1,500	1,500	1,500	1,500	18,000
<b>TOTAL EGRESOS DEFENSA GREMIAL</b>	<b>50,326</b>	<b>50,326</b>	<b>50,326</b>	<b>50,326</b>	<b>59,076</b>	<b>50,326</b>	<b>67,826</b>	<b>50,326</b>	<b>50,326</b>	<b>50,326</b>	<b>59,076</b>	<b>67,826</b>	<b>656,412</b>




COLEGIO DE ABOGADOS DE LIMA  
GASTOS E INVERSIONES PROYECTADOS DEL EJERCICIO ECONOMICO ANUAL 2024  
(Expresado en Nuevos Soles)

DIRECCIÓN DE COMUNICACIONES E INFORMATICA JURIDICA

CONCEPTO	2025												TOTAL
	ENERO	FEBRERO	MARZO	ABRIL	MAYO	JUNIO	JULIO	AGOSTO	SEPTIEMBRE	OCTUBRE	NOVIEMBRE	DICIEMBRE	
<b>OFICINA DE COMUNICACIONES</b>													
<b>EGRESOS</b>													
<b>CARGAS DE PERSONAL</b>	20,304	28,704	20,304	20,304	31,170	20,304	40,608	20,304	20,304	20,304	31,170	40,608	314,390
Remuneraciones, Beneficios Sociales y Cargas Sociales	20,304	28,704	20,304	20,304	31,170	20,304	40,608	20,304	20,304	20,304	31,170	40,608	314,390
<b>SERVICIOS POR TERCEROS</b>	5,500	7,000	6,500	5,000	5,000	5,500	7,000	5,500	5,000	65,000	5,000	5,000	127,000
Mantenimiento, fotocopiadoras e impresiones		2,000					2,000						4,000
Boletin Cal Informa	5,000	5,000	5,000	5,000	5,000	5,000	5,000	5,000	5,000	5,000	5,000	5,000	60,000
Revista del Foro										60,000			60,000
Accesorios digitales	500					500							1,000
evento academico			1,500					500					2,000
Publicidad para eventos academicos, baners, tarjetas													0
Implementacion de comunicaciones proceso electoral													0
<b>CARGAS DIVERSAS</b>	7,326	6,826	6,826	6,826	6,826	6,826	7,326	6,826	6,826	6,826	6,826	6,826	82,913
Dieta y Gastos Operativos	5,326	5,326	5,326	5,326	5,326	5,326	5,326	5,326	5,326	5,326	5,326	5,326	63,913
Utiles de oficina y toners impresoras, agua	1,000	1,000	1,000	1,000	1,000	1,000	1,000	1,000	1,000	1,000	1,000	1,000	12,000
Arreglo de oficina	500						500						1,000
Caja chica	500	500	500	500	500	500	500	500	500	500	500	500	6,000
<b>TOTAL EGRESOS</b>	<b>33,130</b>	<b>42,530</b>	<b>33,630</b>	<b>32,130</b>	<b>42,996</b>	<b>32,630</b>	<b>54,934</b>	<b>32,630</b>	<b>32,130</b>	<b>92,130</b>	<b>42,996</b>	<b>52,434</b>	<b>524,303</b>
<b>OFICINA DE SISTEMAS</b>													
<b>EGRESOS</b>													
<b>CARGAS DE PERSONAL</b>	22,226	30,626	22,226	22,226	34,121	22,226	44,452	22,226	22,226	22,226	34,121	44,452	343,357
Remuneraciones, Beneficios Sociales y Cargas Sociales	22,226	30,626	22,226	22,226	34,121	22,226	44,452	22,226	22,226	22,226	34,121	44,452	343,357
<b>SERVICIOS POR TERCEROS</b>	30,800	8,200	7,200	5,600	5,200	5,200	6,600	5,200	5,200	5,200	5,200	5,200	94,800
Locadores (Programadores)	3,500	3,500	3,500	3,500	3,500	3,500	3,500	3,500	3,500	3,500	3,500	3,500	42,000
Antivirus (renovación)									10,000	0			10,000
Software para desarrollo (208 artisan)	5,700						500						6,200
Servicio Cloud (programas en desarrollo)	200	200	200	200	200	200	200	200	200	200	200	200	2,400
Servicio Cloud (renovación)	9,000						500						9,500
Copia en Cloud	1,500	1,500	1,500	1,500	1,500	1,500	1,500	1,500	1,500	1,500	1,500	1,500	18,000
Productos de oficina sillas-escriptorios	3,000	3,000	2,000										8,000
Material tecnico para oficina	400			400			400						1,200
Arreglo piso Sala de servidores - Oficina de Sistemas	4,000												4,000
Renovacion de pago certificado digital para el pago one line							200		200	200			600
Arreglo del servidor Dell	3,500												3,500
<b>TOTAL EGRESOS</b>	<b>53,026</b>	<b>38,826</b>	<b>29,426</b>	<b>27,826</b>	<b>39,321</b>	<b>27,426</b>	<b>51,052</b>	<b>27,426</b>	<b>37,626</b>	<b>27,426</b>	<b>39,321</b>	<b>49,652</b>	<b>448,357</b>
<b>CARGAS DIVERSAS</b>	1,000												1,000
Mantenimiento Pozo Tierra	1,000												1,000
<b>TOTAL EGRESOS</b>			<b>7,200</b>	<b>3,600</b>	<b>3,600</b>	<b>3,600</b>	<b>22,600</b>	<b>79,600</b>	<b>79,600</b>	<b>79,600</b>	<b>79,600</b>	<b>79,600</b>	<b>439,200</b>
<b>IMPLEMENTACION DE VOTO ELECTRONICO</b>													
SERVIDOR AWS (ALOJAR APLICATIVO ONPE)								57,000	57,000	57,000	57,000	57,000	285,000
SENDRRID TWILLO								19,000	19,000	19,000	19,000	19,000	95,000
SERVIDOR DE CORREO INSTITUCIONAL AGREMIADOS			7,200	3,600	3,600	3,600	3,600	3,600	3,600	3,600	3,600	3,600	39,600
COTEJO MASIVO 98,000 AGREMIADOS							19,000						19,000
<b>TOTAL EGRESOS</b>	<b>54,026</b>	<b>38,826</b>	<b>36,626</b>	<b>31,426</b>	<b>42,921</b>	<b>31,026</b>	<b>73,652</b>	<b>107,026</b>	<b>117,226</b>	<b>107,026</b>	<b>118,921</b>	<b>129,252</b>	<b>887,957</b>
<b>OFICINA DE IMPRESIONES</b>													
<b>EGRESOS</b>													
<b>CARGAS DE PERSONAL</b>	4,214	5,614	4,214	4,214	6,469	4,214	8,428	4,214	4,214	4,214	6,469	8,428	64,908
Remuneraciones, Beneficios Sociales y Cargas Sociales	4,214	5,614	4,214	4,214	6,469	4,214	8,428	4,214	4,214	4,214	6,469	8,428	64,908
<b>SERVICIOS POR TERCEROS</b>	0	4,000	0	0	0	0	0	0	0	0	0	2,000	6,000
Guillotina de mesa		1,000											1,000
Mantenimiento Fotocopiadoras e Impresoras (2 veces al año)		3,000										2,000	5,000

CARGAS DIVERSAS	500	500	500	500	500	500	500	500	500	500	500	500	500	6,000
Utiles de oficina (papel, lapiceros, anillos, etc) toner	500	500	500	500	500	500	500	500	500	500	500	500	500	6,000
<b>TOTAL EGRESOS</b>	<b>4,714</b>	<b>10,114</b>	<b>4,714</b>	<b>4,714</b>	<b>6,969</b>	<b>4,714</b>	<b>8,928</b>	<b>4,714</b>	<b>4,714</b>	<b>4,714</b>	<b>4,714</b>	<b>6,969</b>	<b>10,928</b>	<b>76,908</b>
<b>OFICINA DE PRENSA</b>														
<b>EGRESOS</b>														
<b>CARGAS DE PERSONAL</b>	<b>13,800</b>	<b>18,954</b>	<b>13,800</b>	<b>13,800</b>	<b>19,954</b>	<b>13,800</b>	<b>27,600</b>	<b>13,800</b>	<b>13,800</b>	<b>13,800</b>	<b>13,800</b>	<b>19,954</b>	<b>27,600</b>	<b>210,662</b>
Remuneraciones, Beneficios Sociales y Cargas Sociales	13,800	18,954	13,800	13,800	19,954	13,800	27,600	13,800	13,800	13,800	13,800	19,954	27,600	210,662
<b>SERVICIOS POR TERCEROS</b>	<b>7,300</b>	<b>7,300</b>	<b>7,300</b>	<b>7,300</b>	<b>7,300</b>	<b>7,300</b>	<b>7,300</b>	<b>7,300</b>	<b>7,300</b>	<b>7,300</b>	<b>7,300</b>	<b>7,300</b>	<b>7,300</b>	<b>87,600</b>
NATIVA	3,500	3,500	3,500	3,500	3,500	3,500	3,500	3,500	3,500	3,500	3,500	3,500	3,500	42,000
LOCADOR DE SERVICIOS	3,800	3,800	3,800	3,800	3,800	3,800	3,800	3,800	3,800	3,800	3,800	3,800	3,800	45,600
<b>CARGAS DIVERSAS</b>	<b>14,724</b>	<b>90</b>	<b>90</b>	<b>90</b>	<b>90</b>	<b>90</b>	<b>90</b>	<b>90</b>	<b>90</b>	<b>90</b>	<b>90</b>	<b>90</b>	<b>90</b>	<b>15,714</b>
MEMORIAS SD	80													80
FILMADORA CANON	5,000													5,000
CAPTURADORA	1,140													1,140
CARGADOR DE PILAS AA	179													179
CARGADOR DE PAQUETES PILAS AA	179													179
MANTENIMIENTO DE FILMADORA	200													200
LICENCIA ADOBE CREATIVE CLOUD	200													200
LUZ LED YONG NUD	300													300
MONOPIE	500													500
LECTOR DE MEMORIA SD	120													120
SOTTBOX CON ILUMINACION-LED	1,647													1,647
TV RACK	1,549													1,549
LENTES GRAN ANGULAR PARA CAMARA	3,040													3,040
ZOMM 100 PARTICIPACIONES	90	90	90	90	90	90	90	90	90	90	90	90	90	1,080
PLUGINS PARA WEB	500													500
<b>TOTAL EGRESOS</b>	<b>35,824</b>	<b>26,344</b>	<b>21,190</b>	<b>21,190</b>	<b>27,344</b>	<b>21,190</b>	<b>34,990</b>	<b>21,190</b>	<b>21,190</b>	<b>21,190</b>	<b>21,190</b>	<b>27,344</b>	<b>34,990</b>	<b>313,976</b>
<b>TOTAL EGRESOS COMUNICACIONES E INFORMATICA JURIDICA</b>	<b>127,695</b>	<b>117,815</b>	<b>96,161</b>	<b>89,461</b>	<b>120,231</b>	<b>89,561</b>	<b>172,505</b>	<b>165,561</b>	<b>175,260</b>	<b>225,061</b>	<b>196,231</b>	<b>227,605</b>	<b>1,803,143</b>	



**INGRESOS, GASTOS E INVERSIONES PROYECTADOS DEL EJERCICIO ECONOMICO ANUAL 2025**  
(Expresado en Nuevos Soles)

**CAJA MDE PREVISION SOCIAL DEL ABOGADO**

CONCEPTO	2025												TOTAL	
	ENERO	FEBRERO	MARZO	ABRIL	MAYO	JUNIO	JULIO	AGOSTO	SEPTIEMBRE	OCTUBRE	NOVIEMBRE	DICIEMBRE		
<b>INGRESOS</b>														
Caja de prevision social del abogado	1,475,301	1,230,301	755,301	755,301	755,301	755,301	755,301	755,301	755,301	755,301	755,301	755,301	755,301	10,258,612
devolucion del Cal a CPSA deuda inmueble	168,101	168,101	168,101	168,101	168,101	168,101	168,101	168,101	168,101	168,101	168,101	168,101	168,101	2,017,212
Cuota Ordinaria (47%)	1,000,000	800,000	350,000	350,000	350,000	350,000	350,000	350,000	350,000	350,000	350,000	350,000	350,000	5,300,000
Fraccionamiento de cuotas ordinarias (47%)s	100,000	60,000	45,000	45,000	45,000	45,000	45,000	45,000	45,000	45,000	45,000	45,000	45,000	610,000
Incorporacion grupaI (10%)	40,000	40,000	40,000	40,000	40,000	40,000	40,000	40,000	40,000	40,000	40,000	40,000	40,000	480,000
Incorporacion Privada (10%)	5,000	5,000	5,000	5,000	5,000	5,000	5,000	5,000	5,000	5,000	5,000	5,000	5,000	60,000
Papeleta de Habilitacion (100%)	25,000	20,000	10,000	10,000	10,000	10,000	10,000	10,000	10,000	10,000	10,000	10,000	10,000	145,000
Certificado de fondo mutual (1%)	200	200	200	200	200	200	200	200	200	200	200	200	200	2,400
Costos Procesales	65,000	65,000	65,000	65,000	65,000	65,000	65,000	65,000	65,000	65,000	65,000	65,000	65,000	780,000
Intereses fondo Banbiff	30,000	30,000	30,000	30,000	30,000	30,000	30,000	30,000	30,000	30,000	30,000	30,000	30,000	360,000
Intereses Fondos interfondos	12,000	12,000	12,000	12,000	12,000	12,000	12,000	12,000	12,000	12,000	12,000	12,000	12,000	144,000
Intreses Fondo Sura	30,000	30,000	30,000	30,000	30,000	30,000	30,000	30,000	30,000	30,000	30,000	30,000	30,000	360,000
<b>TOTAL INGRESOS</b>	<b>1,475,301</b>	<b>2,460,602</b>	<b>1,510,602</b>	<b>1,510,602</b>	<b>1,510,602</b>	<b>1,510,602</b>	<b>1,510,602</b>	<b>1,510,602</b>	<b>1,510,602</b>	<b>1,510,602</b>	<b>1,510,602</b>	<b>1,510,602</b>	<b>1,510,602</b>	<b>10,258,612</b>
<b>POLICLINICO</b>														
<b>INGRESOS</b>	<b>50,000</b>	<b>50,000</b>	<b>50,000</b>	<b>50,000</b>	<b>50,000</b>	<b>50,000</b>	<b>50,000</b>	<b>50,000</b>	<b>50,000</b>	<b>50,000</b>	<b>50,000</b>	<b>50,000</b>	<b>50,000</b>	<b>600,000</b>
Atenciones medicas	50,000	50,000	50,000	50,000	50,000	50,000	50,000	50,000	50,000	50,000	50,000	50,000	50,000	600,000
<b>POLICLINICO TOTAL INGRESOS CPSA Y POLICLINICO</b>	<b>1,525,301</b>	<b>1,280,301</b>	<b>805,301</b>	<b>805,301</b>	<b>805,301</b>	<b>805,301</b>	<b>805,301</b>	<b>805,301</b>	<b>805,301</b>	<b>805,301</b>	<b>805,301</b>	<b>805,301</b>	<b>805,301</b>	<b>10,858,612</b>
<b>CAJA DE PREVISION SOCIAL DEL ABOGADO</b>														
<b>EGRESOS</b>														
<b>CARGAS DE PERSONAL</b>	<b>29,046</b>	<b>36,046</b>	<b>29,046</b>	<b>29,046</b>	<b>44,591</b>	<b>29,046</b>	<b>58,092</b>	<b>29,046</b>	<b>29,046</b>	<b>29,046</b>	<b>29,046</b>	<b>44,592</b>	<b>58,092</b>	<b>444,735</b>
Remuneraciones, Beneficios Sociales y Cargas Sociales	29,046	36,046	29,046	29,046	44,591	29,046	58,092	29,046	29,046	29,046	29,046	44,592	58,092	444,735
<b>SERVICIOS POR TERCEROS</b>	<b>502,000</b>	<b>501,500</b>	<b>501,500</b>	<b>501,500</b>	<b>502,000</b>	<b>501,500</b>	<b>501,500</b>	<b>501,500</b>	<b>502,000</b>	<b>501,500</b>	<b>501,500</b>	<b>501,500</b>	<b>501,500</b>	<b>6,019,500</b>
Mantenimiento bienes muebles	500				500				500					1,500
Gastos financieros	1,500	1,500	1,500	1,500	1,500	1,500	1,500	1,500	1,500	1,500	1,500	1,500	1,500	18,000
Prestacion de servicios-sepelio-invalidez	500,000	500,000	500,000	500,000	500,000	500,000	500,000	500,000	500,000	500,000	500,000	500,000	500,000	6,000,000
<b>CARGAS DIVERSAS</b>	<b>14,300</b>	<b>13,800</b>	<b>13,800</b>	<b>14,300</b>	<b>13,800</b>	<b>13,800</b>	<b>14,300</b>	<b>13,800</b>	<b>13,800</b>	<b>14,300</b>	<b>13,800</b>	<b>13,800</b>	<b>13,800</b>	<b>167,600</b>
Gastos no previsto	500			500			500			500				2,000
Utiles de oficina	1,500	1,500	1,500	1,500	1,500	1,500	1,500	1,500	1,500	1,500	1,500	1,500	1,500	18,000
Caja chica	2,000	2,000	2,000	2,000	2,000	2,000	2,000	2,000	2,000	2,000	2,000	2,000	2,000	24,000
Dieta y Gastos Operativos	10,300	10,300	10,300	10,300	10,300	10,300	10,300	10,300	10,300	10,300	10,300	10,300	10,300	123,600
<b>TOTAL EGRESOS</b>	<b>545,346</b>	<b>551,346</b>	<b>544,346</b>	<b>544,846</b>	<b>560,391</b>	<b>544,346</b>	<b>573,892</b>	<b>544,346</b>	<b>544,846</b>	<b>544,846</b>	<b>544,846</b>	<b>559,892</b>	<b>573,392</b>	<b>6,631,835</b>
<b>POLICLINICO</b>														
<b>EGRESOS</b>														
<b>CARGAS DE PERSONAL</b>	<b>55,619</b>	<b>78,013</b>	<b>55,619</b>	<b>55,619</b>	<b>88,063</b>	<b>55,619</b>	<b>111,238</b>	<b>55,619</b>	<b>55,619</b>	<b>55,619</b>	<b>55,619</b>	<b>88,063</b>	<b>111,238</b>	<b>865,948</b>
Remuneraciones, Beneficios Sociales y Cargas Sociales	55,619	78,013	55,619	55,619	88,063	55,619	111,238	55,619	55,619	55,619	55,619	88,063	111,238	865,948
<b>SERVICIOS POR TERCEROS</b>	<b>36,985</b>	<b>36,985</b>	<b>36,985</b>	<b>36,985</b>	<b>36,985</b>	<b>36,985</b>	<b>36,985</b>	<b>36,985</b>	<b>36,985</b>	<b>36,985</b>	<b>36,985</b>	<b>36,985</b>	<b>36,985</b>	<b>443,820</b>
Medicos locadores	26,700	26,700	26,700	26,700	26,700	26,700	26,700	26,700	26,700	26,700	26,700	26,700	26,700	320,400
Servicio de luz	1,200	1,200	1,200	1,200	1,200	1,200	1,200	1,200	1,200	1,200	1,200	1,200	1,200	14,400
Servicio de agua	1,000	1,000	1,000	1,000	1,000	1,000	1,000	1,000	1,000	1,000	1,000	1,000	1,000	12,000
Seguridad Policlinico	7,010	7,010	7,010	7,010	7,010	7,010	7,010	7,010	7,010	7,010	7,010	7,010	7,010	84,120
Impuestos Predial y Arbitrios	1,075	1,075	1,075	1,075	1,075	1,075	1,075	1,075	1,075	1,075	1,075	1,075	1,075	12,900
<b>CARGAS DIVERSAS</b>	<b>7,500</b>	<b>2,000</b>	<b>2,000</b>	<b>3,500</b>	<b>6,000</b>	<b>3,000</b>	<b>2,500</b>	<b>2,000</b>	<b>5,000</b>	<b>4,500</b>	<b>2,000</b>	<b>2,000</b>	<b>2,000</b>	<b>42,000</b>
Articulos de limpieza	1,000			1,000		1,000				1,000				4,000
Caja Chica	2,000	2,000	2,000	2,000	2,000	2,000	2,000	2,000	2,000	2,000	2,000	2,000	2,000	24,000
Mantenimiento de local	1,000				1,000					1,000				3,000
Mantenimiento equipos medicos	3,000				3,000				3,000					9,000
Imprevistos	500			500			500			500				2,000
<b>TOTAL EGRESOS</b>	<b>100,104</b>	<b>116,998</b>	<b>94,604</b>	<b>96,104</b>	<b>131,048</b>	<b>95,604</b>	<b>150,723</b>	<b>94,604</b>	<b>97,604</b>	<b>97,104</b>	<b>127,048</b>	<b>150,223</b>	<b>135,1768</b>	<b>1,351,768</b>
<b>TOTAL CAJA DE PREVISION SOCIAL DEL ABOGADO</b>	<b>645,450</b>	<b>668,344</b>	<b>638,950</b>	<b>640,950</b>	<b>691,439</b>	<b>639,950</b>	<b>724,615</b>	<b>638,950</b>	<b>642,450</b>	<b>641,950</b>	<b>686,940</b>	<b>723,615</b>	<b>7,983,603</b>	




COLEGIO DE ABOGADOS DE LIMA  
**INGRESOS, GASTOS E INVERSIONES PROYECTADOS DEL EJERCICIO ECONOMICO ANUAL 2025**  
 (Expresado en Nuevos Soles)

**DIRECCIÓN DE EXTENSION SOCIAL**

CONCEPTO	2025												TOTAL
	ENERO	FEBRERO	MARZO	ABRIL	MAYO	JUNIO	JULIO	AGOSTO	SETIEMBRE	OCTUBRE	NOVIEMBRE	DICIEMBRE	
<b>INGRESOS</b>													
Ingresos por Eventos - Ext Social	1,000	1,000	1,000	1,000	1,000	1,000	1,000	1,000	1,000	1,000	1,000	1,000	12,000
Otros Ingresos	1,000	1,000	1,000	1,000	1,000	1,000	1,000	1,000	1,000	1,000	1,000	1,000	12,000
<b>TOTAL INGRESOS EXTENSION SOCIAL</b>	<b>2,000</b>	<b>2,000</b>	<b>2,000</b>	<b>2,000</b>	<b>2,000</b>	<b>2,000</b>	<b>2,000</b>	<b>2,000</b>	<b>2,000</b>	<b>2,000</b>	<b>2,000</b>	<b>2,000</b>	<b>24,000</b>
<b>EGRESOS</b>													
<b>CARGAS DE PERSONAL</b>	<b>34,880</b>	<b>34,880</b>	<b>34,880</b>	<b>34,880</b>	<b>34,880</b>	<b>34,880</b>	<b>69,760</b>	<b>34,880</b>	<b>34,880</b>	<b>34,880</b>	<b>34,880</b>	<b>69,760</b>	<b>488,320</b>
Remuneraciones, Beneficios Sociales y Cargas Sociales	34,880	34,880	34,880	34,880	34,880	34,880	69,760	34,880	34,880	34,880	34,880	69,760	488,320
<b>SERVICIOS POR TERCEROS</b>	<b>18,000</b>	<b>16,000</b>	<b>16,000</b>	<b>18,000</b>	<b>16,000</b>	<b>16,000</b>	<b>18,000</b>	<b>16,000</b>	<b>16,000</b>	<b>18,000</b>	<b>16,000</b>	<b>18,000</b>	<b>202,000</b>
Publicidad	7,000	7,000	7,000	7,000	7,000	7,000	7,000	7,000	7,000	7,000	7,000	7,000	84,000
Servicios (Luz, agua, telefono)	2,000	2,000	2,000	2,000	2,000	2,000	2,000	2,000	2,000	2,000	2,000	2,000	24,000
Mantenimiento	3,000	1,000	1,000	3,000	1,000	1,000	3,000	1,000	1,000	3,000	1,000	3,000	22,000
Servicio de Catering	3,000	3,000	3,000	3,000	3,000	3,000	3,000	3,000	3,000	3,000	3,000	3,000	36,000
Pasajes y Viaticos	3,000	3,000	3,000	3,000	3,000	3,000	3,000	3,000	3,000	3,000	3,000	3,000	36,000
<b>CARGAS DIVERSAS</b>	<b>35,894</b>	<b>11,385</b>	<b>12,390</b>	<b>13,390</b>	<b>12,075</b>	<b>11,700</b>	<b>14,522</b>	<b>11,405</b>	<b>12,390</b>	<b>13,400</b>	<b>12,591</b>	<b>13,485</b>	<b>174,628</b>
Caja Chica	500	500	500	500	500	500	500	500	500	500	500	500	6,000
Utiles de oficina	8,068	3,559	4,564	5,564	4,249	3,874	6,696	3,579	4,564	5,574	4,765	5,659	60,715
Medallas Adas	10,000												10,000
Dieta y Gastos Operativos	5,326	5,326	5,326	5,326	5,326	5,326	5,326	5,326	5,326	5,326	5,326	5,326	63,913
Fotochecks-defensores sociales -pines y otros	10,000												10,000
Gastos no previstos	2,000	2,000	2,000	2,000	2,000	2,000	2,000	2,000	2,000	2,000	2,000	2,000	24,000
<b>COMPRAS DE ACTIVOS FIJOS</b>	<b>21,000</b>												<b>21,000</b>
01 Impresora laser Multifuncional a color para escritorio	12,000												12,000
03 Impresoras Multifuncionales para escritorio	9,000												9,000
<b>TOTAL EGRESOS EXTENSION SOCIAL</b>	<b>109,774</b>	<b>62,265</b>	<b>63,270</b>	<b>66,270</b>	<b>62,955</b>	<b>62,580</b>	<b>102,282</b>	<b>62,285</b>	<b>63,270</b>	<b>66,280</b>	<b>63,471</b>	<b>101,245</b>	<b>885,948</b>


## DIRECCIÓN DE BIBLIOTECA Y CENTRO DE DOCUMENTACION

CONCEPTO	2025												TOTAL
	ENERO	FEBRERO	MARZO	ABRIL	MAYO	JUNIO	JULIO	AGOSTO	SEPTIEMBRE	OCTUBRE	NOVIEMBRE	DICIEMBRE	
<b>INGRESOS</b>													
Casillas	165,824	115,325	64,235	89,425	65,124	54,909	54,909	54,909	54,909	54,909	54,909	54,909	884,296
<b>TOTAL INGRESOS BIBLIOTECA Y CENTRO DE DOCUMENTACION</b>	<b>165,824</b>	<b>115,325</b>	<b>64,235</b>	<b>89,425</b>	<b>65,124</b>	<b>54,909</b>	<b>54,909</b>	<b>54,909</b>	<b>54,909</b>	<b>54,909</b>	<b>54,909</b>	<b>54,909</b>	<b>884,296</b>
<b>BIBLIOTECA MIRAFLORES</b>													
<b>EGRESOS</b>													
<b>CARGAS DE PERSONAL</b>	<b>7,181</b>	<b>7,181</b>	<b>7,181</b>	<b>7,181</b>	<b>7,181</b>	<b>7,181</b>	<b>14,362</b>	<b>7,181</b>	<b>7,181</b>	<b>7,181</b>	<b>7,181</b>	<b>14,362</b>	<b>100,534</b>
Remuneraciones, Beneficios Sociales y Cargas Sociales	7,181	7,181	7,181	7,181	7,181	7,181	14,362	7,181	7,181	7,181	7,181	14,362	100,534
<b>SERVICIOS POR TERCEROS</b>	<b>8,900</b>	<b>0</b>	<b>1,800</b>		<b>0</b>	<b>0</b>	<b>4,000</b>	<b>0</b>	<b>0</b>	<b>0</b>	<b>0</b>	<b>0</b>	<b>15,900</b>
Feria del libro				1,200									1,200
Agradecimiento por la donacion de libros(Autoria)							1,000						1,000
Códigos actualizados(civil penal, laboral y otros)	400												400
Computadoras( para cabinas de internet y audiencias, 01unidades)	3,000												3,000
Compra de Scaneo para digitalizar libros biblioteca virtual	5,000												5,000
Luces Ledso focos			300										300
01 Impresora multifuncional Direccion Biblioteca			1,500										1,500
telefono	150												150
silla giratoria	350												350
Mantenimiento de oficinas (pintura, electricidad y gasfiteria)							3,000						3,000
<b>CARGAS DIVERSAS</b>	<b>6,656</b>	<b>9,796</b>	<b>6,796</b>	<b>6,796</b>	<b>6,556</b>	<b>6,756</b>	<b>9,756</b>	<b>9,756</b>	<b>6,796</b>	<b>6,796</b>	<b>9,796</b>	<b>6,656</b>	<b>92,912</b>
Caja Chica	500	500	500	500	500	500	500	500	500	500	500	500	6,000
Cambio de alfombra dirección biblioteca								3,000			3,000		6,000
Compra de libros		3,000					3,000						6,000
Servicio de Multitex	167	167	167	167	167	167	167	167	167	167	167	167	2,004
Periodicos el Peruano	63	63	63	63	63	63	63	63	63	63	63	63	756
Utiles de oficina	600	740	740	740	500	700	700	700	740	740	740	600	8,240
Dieta y Gastos Operativos	5,326	5,326	5,326	5,326	5,326	5,326	5,326	5,326	5,326	5,326	5,326	5,326	63,912
<b>TOTAL EGRESOS</b>	<b>22,737</b>	<b>16,977</b>	<b>15,777</b>	<b>15,177</b>	<b>13,737</b>	<b>13,937</b>	<b>28,118</b>	<b>16,937</b>	<b>13,977</b>	<b>13,977</b>	<b>16,977</b>	<b>21,018</b>	<b>209,346</b>
<b>BIBLIOTECA LIMA SUR</b>													
<b>EGRESOS</b>													
<b>CARGAS DE PERSONAL</b>	<b>2,260</b>	<b>2,500</b>	<b>2,500</b>	<b>2,500</b>	<b>3,977</b>	<b>2,500</b>	<b>4,520</b>	<b>2,500</b>	<b>2,500</b>	<b>2,500</b>	<b>3,977</b>	<b>4,520</b>	<b>36,754</b>
Remuneraciones, Beneficios Sociales y Cargas Sociales	2,260	2,500	2,500	2,500	3,977	2,500	4,520	2,500	2,500	2,500	3,977	4,520	36,754
<b>SERVICIOS POR TERCEROS</b>	<b>400</b>	<b>0</b>	<b>0</b>	<b>0</b>	<b>0</b>	<b>0</b>	<b>0</b>	<b>0</b>	<b>0</b>	<b>400</b>	<b>0</b>	<b>0</b>	<b>800</b>
Mantenimiento de oficinas (pintura, electricidad y gasfiteria)	400									400			800
<b>CARGAS DIVERSAS</b>	<b>9,590</b>	<b>140</b>	<b>140</b>	<b>140</b>	<b>400</b>	<b>100</b>	<b>1,100</b>	<b>100</b>	<b>340</b>	<b>140</b>	<b>1,140</b>	<b>400</b>	<b>13,730</b>
Utiles de Oficina	400	140	140	140	400	100	1,100	100	340	140	1,140	400	13,730
Compra de libros	1,000						1,000				1,000		3,000
10 Códigos actualizados(civil penal, laboral y otros)	400												400
1 Computadoras( para cabinas de internet y audiencias)	3,000												3,000
1 Cabina de melamine	990												990
2 camara web	500												500
2 audifonos gaemer para pc	400												400
mantenimiento de equipos de computo	200								200				400
5 Estantes de metal	1,000												1,000
01 ventilador	150												150
01 impresora multifuncional	1,200												1,200
01 telefono	150												150
01 silla giratoria	200												200
<b>TOTAL EGRESOS</b>	<b>12,250</b>	<b>2,640</b>	<b>2,640</b>	<b>2,640</b>	<b>4,377</b>	<b>2,600</b>	<b>5,620</b>	<b>2,600</b>	<b>2,840</b>	<b>3,040</b>	<b>5,117</b>	<b>4,920</b>	<b>51,284</b>
<b>BIBLIOTECA LIMA NORTE</b>													
<b>EGRESOS</b>													
<b>CARGAS DE PERSONAL</b>	<b>7,021</b>	<b>7,021</b>	<b>7,021</b>	<b>7,021</b>	<b>7,021</b>	<b>7,021</b>	<b>14,042</b>	<b>7,021</b>	<b>7,021</b>	<b>7,021</b>	<b>7,021</b>	<b>14,042</b>	<b>98,294</b>
Remuneraciones, Beneficios Sociales y Cargas Sociales	7,021	7,021	7,021	7,021	7,021	7,021	14,042	7,021	7,021	7,021	7,021	14,042	98,294
<b>SERVICIOS POR TERCEROS</b>	<b>363</b>	<b>63</b>	<b>63</b>	<b>63</b>	<b>63</b>	<b>63</b>	<b>63</b>	<b>63</b>	<b>63</b>	<b>263</b>	<b>63</b>	<b>63</b>	<b>1,250</b>
Mantenimiento de oficinas (pintura, electricidad y gasfiteria)	300									200			500
suscripcion del Peruano anual	63	63	63	63	63	63	63	63	63	63	63	63	750
<b>CARGAS DIVERSAS</b>	<b>6,700</b>	<b>140</b>	<b>140</b>	<b>140</b>	<b>400</b>	<b>100</b>	<b>1,600</b>	<b>100</b>	<b>140</b>	<b>140</b>	<b>1,640</b>	<b>400</b>	<b>11,640</b>
Utiles de Oficina	400	140	140	140	400	100	1,600	100	140	140	1,640	400	11,640
Compra de libros	1,500						1,500				1,500		4,500



10 Códigos actualizados(civil penal, laboral,y otros)	400												400	
01 Computadoras( para cabinas de internet y audiencias)	3,000												3,000	
01 Dispensador de agua nuevo	600												600	
02 Ventiladores	300												300	
1 telefono	150												150	
1 silla giratoria	350												350	
<b>TOTAL EGRESOS</b>	<b>14,084</b>	<b>7,224</b>	<b>7,224</b>	<b>7,224</b>	<b>7,484</b>	<b>7,184</b>	<b>15,705</b>	<b>7,184</b>	<b>7,224</b>	<b>7,424</b>	<b>8,724</b>	<b>14,505</b>	<b>111,184</b>	
<b>BIBLIOTECA LIMA CENTRO</b>														
<b>EGRESOS</b>														
<b>CARGAS DE PERSONAL</b>	<b>2,386</b>	<b>3,689</b>	<b>2,289</b>	<b>2,289</b>	<b>3,582</b>	<b>2,289</b>	<b>4,772</b>	<b>2,289</b>	<b>2,289</b>	<b>2,289</b>	<b>2,289</b>	<b>3,582</b>	<b>4,772</b>	<b>36,517</b>
Remuneraciones, Beneficios Sociales y Cargas Sociales	2,386	3,689	2,289	2,289	3,582	2,289	4,772	2,289	2,289	2,289	2,289	3,582	4,772	36,517
<b>SERVICIOS POR TERCEROS</b>	<b>63</b>	<b>63</b>	<b>563</b>	<b>63</b>	<b>63</b>	<b>63</b>	<b>63</b>	<b>63</b>	<b>63</b>	<b>563</b>	<b>63</b>	<b>63</b>	<b>1,688</b>	
Mantenimiento de oficinas (pintura, electricidad y gasfiteria)			500								500			1,000
suscripción del Peruano anual	63	63	63	63	63	63	63	63	63	63	63	63	63	750
<b>CARGAS DIVERSAS</b>	<b>12,200</b>	<b>3,200</b>	<b>200</b>	<b>200</b>	<b>600</b>	<b>300</b>	<b>3,200</b>	<b>200</b>	<b>1,200</b>	<b>200</b>	<b>3,200</b>	<b>500</b>	<b>25,200</b>	
Utiles de Oficina	500	200	200	200	600	300	200	200	200	200	200	500	3,500	
Compra de libros		3,000					3,000				3,000		9,000	
10 Códigos actualizados(civil penal, laboral,y otros)	400												400	
2 Computadoras( para cabinas de internet y audiencias(BU)	6,000												6,000	
mantenimiento de equipos de computo	1,000								1,000				2,000	
03 ventiladores	450												450	
impresora multifuncional(1 unidad)	3,000												3,000	
telefono(1 unidad)	150												150	
silla giratoria(2 unidades)	700												700	
<b>TOTAL EGRESOS</b>	<b>14,649</b>	<b>6,952</b>	<b>3,052</b>	<b>2,552</b>	<b>4,245</b>	<b>2,652</b>	<b>8,035</b>	<b>2,489</b>	<b>3,552</b>	<b>3,052</b>	<b>6,845</b>	<b>5,335</b>	<b>63,405</b>	
<b>BIBLIOTECA LIMA ESTE</b>														
<b>EGRESOS</b>														
<b>CARGAS DE PERSONAL</b>	<b>2,500</b>	<b>2,500</b>	<b>2,500</b>	<b>2,500</b>	<b>3,977</b>	<b>2,500</b>	<b>5,225</b>	<b>2,500</b>	<b>2,500</b>	<b>2,500</b>	<b>3,977</b>	<b>5,225</b>	<b>38,404</b>	
Remuneraciones, Beneficios Sociales y Cargas Sociales	2,500	2,500	2,500	2,500	3,977	2,500	5,225	2,500	2,500	2,500	3,977	5,225	38,404	
<b>SERVICIOS POR TERCEROS</b>	<b>200</b>	<b>0</b>	<b>0</b>	<b>0</b>	<b>0</b>	<b>0</b>	<b>0</b>	<b>0</b>	<b>0</b>	<b>0</b>	<b>200</b>	<b>0</b>	<b>400</b>	
Mantenimiento de oficinas (pintura, electricidad y gasfiteria)	200										200		400	
<b>CARGAS DIVERSAS</b>	<b>23,543</b>	<b>50</b>	<b>50</b>	<b>50</b>	<b>50</b>	<b>50</b>	<b>4,050</b>	<b>50</b>	<b>400</b>	<b>100</b>	<b>4,050</b>	<b>100</b>	<b>32,543</b>	
Utiles de Oficina	400	50	50	50	50	50	50	50	400	100	50	100	1,400	
Compra de libros	4,000						4,000				4,000		12,000	
Códigos actualizados(civil penal, laboral,y otros)	400												400	
3 Computadoras( para cabinas de internet y audiencias)	12,000												12,000	
1 Cabinas de melamine	993												993	
1 camara web	250												250	
1 audifonos gaemer para pc	200												200	
4 Estantes de metal	800												800	
1 escritorios de melamine	400												400	
archivadores de melamine	300												300	
ventiladores	150												150	
impresora multifuncional	3,000												3,000	
telefono	150												150	
silla giratoria	350												350	
Telefonos	150												150	
<b>TOTAL EGRESOS</b>	<b>26,243</b>	<b>2,550</b>	<b>2,550</b>	<b>2,550</b>	<b>4,027</b>	<b>2,550</b>	<b>9,275</b>	<b>2,550</b>	<b>2,900</b>	<b>2,600</b>	<b>8,227</b>	<b>5,325</b>	<b>71,347</b>	
<b>CASILLAS MIRAFLORES</b>														
<b>CARGAS DE PERSONAL</b>	<b>7,138</b>	<b>11,338</b>	<b>7,138</b>	<b>7,138</b>	<b>11,177</b>	<b>7,138</b>	<b>14,591</b>	<b>7,138</b>	<b>7,138</b>	<b>7,138</b>	<b>11,177</b>	<b>14,591</b>	<b>112,837</b>	
Remuneraciones, Beneficios Sociales y Cargas Sociales	7,138	11,338	7,138	7,138	11,177	7,138	14,591	7,138	7,138	7,138	11,177	14,591	112,837	
<b>SERVICIOS POR TERCEROS</b>	<b>5,600</b>	<b>0</b>	<b>0</b>	<b>0</b>	<b>0</b>	<b>1,600</b>	<b>0</b>	<b>0</b>	<b>0</b>	<b>0</b>	<b>1,600</b>	<b>0</b>	<b>8,800</b>	
Reparacion de Relojes marca LATHM	1,600					1,600					1,600		4,800	
Compra de aire acondicionado	4,000												4,000	
<b>CARGAS DIVERSAS</b>	<b>12,622</b>	<b>532</b>	<b>532</b>	<b>532</b>	<b>532</b>	<b>712</b>	<b>532</b>	<b>742</b>	<b>532</b>	<b>532</b>	<b>532</b>	<b>712</b>	<b>19,044</b>	
Utiles de Oficina	712	532	532	532	532	712	532	532	532	532	532	712	6,924	
05 Archivadores de Melanime	4,000												4,000	
Impresora HPLASERJET 605/Compra de Toner HPLASERJET 605	4,200												4,200	
Mantenimiento y Reparación de dos Impresoras	2,000												2,000	
Tinta para Impresora Multifuncional EPSON modelo L5290	210							210					420	
Ventiladores	300												300	
Silla giratorias	1,050												1,050	
Teléfonos	150												150	


<b>TOTAL EGRESOS</b>	<b>25,360</b>	<b>11,870</b>	<b>7,670</b>	<b>7,670</b>	<b>11,709</b>	<b>9,450</b>	<b>15,123</b>	<b>7,880</b>	<b>7,670</b>	<b>7,670</b>	<b>13,309</b>	<b>15,303</b>	<b>140,681</b>
<b>CASILLAS LIMA NORTE</b>													
<b>CARGAS DE PERSONAL</b>	<b>8,387</b>	<b>11,187</b>	<b>8,387</b>	<b>8,387</b>	<b>13,225</b>	<b>8,387</b>	<b>17,311</b>	<b>8,387</b>	<b>8,387</b>	<b>8,387</b>	<b>13,225</b>	<b>17,311</b>	<b>130,970</b>
Remuneraciones, Beneficios Sociales y Cargas Sociales	8,387	11,187	8,387	8,387	13,225	8,387	17,311	8,387	8,387	8,387	13,225	17,311	130,970
<b>SERVICIOS POR TERCEROS</b>	<b>800</b>	<b>0</b>	<b>0</b>	<b>0</b>	<b>0</b>	<b>800</b>	<b>0</b>	<b>0</b>	<b>0</b>	<b>0</b>	<b>800</b>	<b>0</b>	<b>2,400</b>
Reparacion de Relojes marca LATHEM	800					800					800		2,400
<b>CARGAS DIVERSAS</b>	<b>10,760</b>	<b>0</b>	<b>0</b>	<b>400</b>	<b>0</b>	<b>0</b>	<b>400</b>	<b>210</b>	<b>0</b>	<b>400</b>	<b>0</b>	<b>0</b>	<b>12,170</b>
Utiles de Oficina	400			400			400	210		400			1,600
05 Archivadores de Melanime	4,000												4,000
Impresora Multifuncional EPSON modelo L5290	3,000												3,000
Mantenimiento de Impresora	2,000												2,000
Tinta para impresora Multifuncional EPSON	210							210					420
Ventiladores	300												300
Silla giratorias	700												700
Teléfonos	150												150
<b>TOTAL EGRESOS</b>	<b>19,947</b>	<b>11,187</b>	<b>8,387</b>	<b>8,787</b>	<b>13,225</b>	<b>9,187</b>	<b>17,711</b>	<b>8,597</b>	<b>8,387</b>	<b>8,787</b>	<b>14,025</b>	<b>17,311</b>	<b>145,540</b>
<b>CASILLAS LIMA CENTRO</b>													
<b>CARGAS DE PERSONAL</b>	<b>17,420</b>	<b>24,420</b>	<b>17,420</b>	<b>17,420</b>	<b>27,417</b>	<b>17,420</b>	<b>35,863</b>	<b>17,420</b>	<b>17,420</b>	<b>17,420</b>	<b>27,417</b>	<b>35,863</b>	<b>272,920</b>
Remuneraciones, Beneficios Sociales y Cargas Sociales	17,420	24,420	17,420	17,420	27,417	17,420	35,863	17,420	17,420	17,420	27,417	35,863	272,920
<b>SERVICIOS POR TERCEROS</b>	<b>1,600</b>	<b>0</b>	<b>0</b>	<b>0</b>	<b>0</b>	<b>1,600</b>	<b>0</b>	<b>0</b>	<b>0</b>	<b>0</b>	<b>1,600</b>	<b>0</b>	<b>4,800</b>
Reparacion de Relojes marca LATHEM	1,600					1,600					1,600		4,800
<b>CARGAS DIVERSAS</b>	<b>16,462</b>	<b>532</b>	<b>532</b>	<b>532</b>	<b>532</b>	<b>712</b>	<b>3,932</b>	<b>532</b>	<b>532</b>	<b>532</b>	<b>532</b>	<b>2,112</b>	<b>27,474</b>
Utiles de Oficina	712	532	532	532	532	712	3,932	532	532	532	532	2,112	27,474
05 Archivadores de Melanime	4,000												4,000
Compra de Toner	1,400						1,400					1,400	4,200
Impresora HP LaserJet1536dnf	6,000												6,000
Mantenimiento y Reparación de dos Impresoras	2,000						2,000						4,000
02 Ventiladores	300												300
05 Silla giratorias	1,750												1,750
02 Teléfonos	300												300
<b>TOTAL EGRESOS</b>	<b>35,482</b>	<b>24,952</b>	<b>17,952</b>	<b>17,952</b>	<b>27,949</b>	<b>19,732</b>	<b>39,795</b>	<b>17,952</b>	<b>17,952</b>	<b>17,952</b>	<b>29,549</b>	<b>37,975</b>	<b>305,194</b>
<b>CASILLAS LIMA SUR</b>													
<b>CARGAS DE PERSONAL</b>	<b>2,500</b>	<b>2,500</b>	<b>2,500</b>	<b>2,500</b>	<b>3,977</b>	<b>2,500</b>	<b>5,225</b>	<b>2,500</b>	<b>2,500</b>	<b>2,500</b>	<b>3,977</b>	<b>5,225</b>	<b>38,404</b>
Remuneraciones, Beneficios Sociales y Cargas Sociales	2,500	2,500	2,500	2,500	3,977	2,500	5,225	2,500	2,500	2,500	3,977	5,225	38,404
<b>SERVICIOS POR TERCEROS</b>	<b>12,000</b>	<b>0</b>	<b>0</b>	<b>0</b>	<b>0</b>	<b>0</b>	<b>0</b>	<b>0</b>	<b>0</b>	<b>0</b>	<b>0</b>	<b>0</b>	<b>12,000</b>
Compra de Relojes marca LATHEM	12,000												12,000
<b>CARGAS DIVERSAS</b>	<b>12,910</b>	<b>0</b>	<b>0</b>	<b>400</b>	<b>0</b>	<b>0</b>	<b>610</b>	<b>0</b>	<b>0</b>	<b>400</b>	<b>0</b>	<b>210</b>	<b>14,530</b>
Utiles de Oficina	400			400			400			400			1,600
01 Equipo completo de computo	3,500												3,500
Compra de Tinta	210						210					210	630
05 Archivadores de Melanime	4,000												4,000
Mantenimiento de Impresora	1,000												1,000
Impresora Multifuncional EPSON modelo L5290	3,000												3,000
02 Ventiladores	300												300
01 Silla giratoria	350												350
01 Teléfono	150												150
<b>TOTAL EGRESOS</b>	<b>27,410</b>	<b>2,500</b>	<b>2,500</b>	<b>2,900</b>	<b>3,977</b>	<b>2,500</b>	<b>5,835</b>	<b>2,500</b>	<b>2,500</b>	<b>2,900</b>	<b>3,977</b>	<b>5,435</b>	<b>64,934</b>
<b>CASILLAS LIMA ESTE</b>													
<b>CARGAS DE PERSONAL</b>	<b>2,500</b>	<b>2,500</b>	<b>2,500</b>	<b>2,500</b>	<b>3,977</b>	<b>2,500</b>	<b>5,225</b>	<b>2,500</b>	<b>2,500</b>	<b>2,500</b>	<b>3,977</b>	<b>5,225</b>	<b>38,404</b>
Remuneraciones, Beneficios Sociales y Cargas Sociales	2,500	2,500	2,500	2,500	3,977	2,500	5,225	2,500	2,500	2,500	3,977	5,225	38,404
<b>SERVICIOS POR TERCEROS</b>	<b>12,000</b>	<b>0</b>	<b>0</b>	<b>0</b>	<b>0</b>	<b>0</b>	<b>0</b>	<b>0</b>	<b>0</b>	<b>0</b>	<b>0</b>	<b>0</b>	<b>12,000</b>
Compra de Relojes marca LATHEM	12,000												12,000
<b>CARGAS DIVERSAS</b>	<b>11,910</b>	<b>0</b>	<b>0</b>	<b>400</b>	<b>0</b>	<b>0</b>	<b>610</b>	<b>0</b>	<b>0</b>	<b>400</b>	<b>0</b>	<b>210</b>	<b>13,530</b>
01 Equipo completo de computo	3,500												3,500
Compra de Tinta	210						210					210	630
Utiles de Oficina	400			400			400			400			1,600
05 Archivadores de Melanime	4,000												4,000
Impresora multifuncional modelo EPSON L5290	3,000												3,000
02 Ventiladores	300												300
01 Silla giratorias	350												350
01 Telefonos	150												150
<b>TOTAL EGRESOS</b>	<b>26,410</b>	<b>2,500</b>	<b>2,500</b>	<b>2,900</b>	<b>3,977</b>	<b>2,500</b>	<b>5,835</b>	<b>2,500</b>	<b>2,500</b>	<b>2,900</b>	<b>3,977</b>	<b>5,435</b>	<b>63,934</b>
<b>TOTAL EGRESOS BIBLIOTECA Y CENTRO DOCUMENTARIO</b>	<b>224,570</b>	<b>89,351</b>	<b>70,251</b>	<b>70,351</b>	<b>94,706</b>	<b>72,291</b>	<b>151,051</b>	<b>71,188</b>	<b>69,501</b>	<b>70,301</b>	<b>110,726</b>	<b>132,561</b>	<b>1,226,848</b>



COLEGIO DE ABOGADOS DE LIMA  
**INGRESOS, GASTOS E INVERSIONES PROYECTADOS DEL EJERCICIO ECONOMICO ANUAL 2025**  
 (Expresado en Nuevos Soles)

**DIRECCIÓN DE DERECHOS HUMANOS**


CONCEPTO	2025												TOTAL
	ENERO	FEBRERO	MARZO	ABRIL	MAYO	JUNIO	JULIO	AGOSTO	SETIEMBRE	OCTUBRE	NOVIEMBRE	DICIEMBRE	
<b>EGRESOS</b>													
<b>CARGAS DE PERSONAL</b>	11,519	11,519	11,519	11,519	11,519	11,519	23,038	11,519	11,519	11,519	11,519	23,038	161,266
Remuneraciones, Beneficios Sociales y Cargas Sociales	11,519	11,519	11,519	11,519	11,519	11,519	23,038	11,519	11,519	11,519	11,519	23,038	161,266
<b>SERVICIOS POR TERCEROS</b>	11,005	2,550	5,010	2,550	3,310	4,250	3,038	2,550	3,310	4,250	3,310	2,600	47,733
Publicidad	5,995						220						6,215
Locadores	2,000	2,000	2,000	2,000	2,000	2,000	2,000	2,000	2,000	2,000	2,000	2,000	24,000
Impresión de Volantes	760		760		760		760		760		760		4,560
Impresión de Tripticos	1,700		1,700			1,700				1,700			6,800
Servicio de Catering	550	550	550	550	550	550	550	550	550	550	550	600	6,650
<b>CARGAS DIVERSAS</b>	10,459	6,301	6,301	6,301	6,301	8,116	7,301	6,301	6,301	6,301	6,301	6,301	82,586
Material Certificados	250	250	250	250	250	250	250	250	250	250	250	250	3,000
Agua Mineral	25	25	25	25	25	25	25	25	25	25	25	25	300
Tarjetas de invitación	680												680
Materiales	1,815					1,815							3,630
Utiles de oficina	1,863	200	200	200	200	200	1,200	200	200	200	200	200	5,063
Caja Chica	500	500	500	500	500	500	500	500	500	500	500	500	6,000
Dieta y Gastos Operativos	5,326	5,326	5,326	5,326	5,326	5,326	5,326	5,326	5,326	5,326	5,326	5,326	63,913
<b>TOTAL EGRESOS DERECHOS HUMANOS</b>	<b>32,983</b>	<b>20,370</b>	<b>22,830</b>	<b>20,370</b>	<b>21,130</b>	<b>23,885</b>	<b>33,377</b>	<b>20,370</b>	<b>21,130</b>	<b>22,070</b>	<b>21,130</b>	<b>31,939</b>	<b>291,585</b>



COLEGIO DE ABOGADOS DE LIMA  
**INGRESOS, GASTOS E INVERSIONES PROYECTADOS DEL EJERCICIO ECONOMICO ANUAL 2025**  
 (Expresado en Nuevos Soles)

**JUNTA DE VIGILANCIA**

CONCEPTO	2025												TOTAL
	ENERO	FEBRERO	MARZO	ABRIL	MAYO	JUNIO	JULIO	AGOSTO	SETIEMBRE	OCTUBRE	NOVIEMBRE	DICIEMBRE	
<b>EGRESOS</b>													
<b>CARGAS DE PERSONAL</b>	9,473	12,273	9,473	9,473	14,542	9,473	18,945	9,473	9,473	9,473	14,542	18,945	145,556
Remuneraciones, Beneficios Sociales y Cargas Sociales	9,473	12,273	9,473	9,473	14,542	9,473	18,945	9,473	9,473	9,473	14,542	18,945	145,556
<b>SERVICIOS POR TERCEROS</b>	0	0	0	0	0	0	0	0	0	0	0	0	0
0													0
<b>CARGAS DIVERSAS</b>	24,610	17,210	17,210	17,210	17,210	17,210	18,110	17,278	17,210	17,210	17,210	17,210	214,888
Caja Chica	200	200	200	200	200	200	200	200	200	200	200	200	2,400
Mantenimiento de equipos informaticos	400	0	0	0	0	0	400	0	0	0	0	0	800
Pintado de paredes limpieza cortinas							500						500
Útiles de Oficina: agua, sellos, lapiceros, papel	300	300	300	300	300	300	300	368	300	300	300	300	3,668
Toner	732	732	732	732	732	732	732	732	732	732	732	732	8,784
SIETE SILLONES ERGONOMICOS CONFORME AL Informe M	7,000												7,000
Dieta y Gastos Operativos ( 3 directivos)	15,978	15,978	15,978	15,978	15,978	15,978	15,978	15,978	15,978	15,978	15,978	15,978	191,736
<b>TOTAL EGRESOS JUNTA DE VIGILANCIA</b>	<b>34,083</b>	<b>29,483</b>	<b>26,683</b>	<b>26,683</b>	<b>31,752</b>	<b>26,683</b>	<b>37,055</b>	<b>26,751</b>	<b>26,683</b>	<b>26,683</b>	<b>31,752</b>	<b>36,155</b>	<b>360,444</b>



COLEGIO DE ABOGADOS DE LIMA  
**INGRESOS, GASTOS E INVERSIONES PROYECTADOS DEL EJERCICIO ECONOMICO ANUAL 2025**  
 (Expresado en Nuevos Soles)

**TRIBUNAL DE HONOR**

CONCEPTO	2025												TOTAL
	ENERO	FEBRERO	MARZO	ABRIL	MAYO	JUNIO	JULIO	AGOSTO	SEPTIEMBRE	OCTUBRE	NOVIEMBRE	DICIEMBRE	
<b>EGRESOS</b>													
<b>CARGAS DE PERSONAL</b>	5,200	5,200	5,200	5,200	5,200	5,200	5,200	5,200	5,200	5,200	5,200	5,200	62,400
Remuneraciones, Beneficios Sociales y Cargas Sociales	5,200	5,200	5,200	5,200	5,200	5,200	5,200	5,200	5,200	5,200	5,200	5,200	62,400
<b>SERVICIOS POR TERCEROS</b>	5,500	5,500	5,500	5,500	5,500	5,500	5,500	5,500	5,500	5,500	5,500	5,500	66,000
Servicio de Mensajería	1,500	1,500	1,500	1,500	1,500	1,500	1,500	1,500	1,500	1,500	1,500	1,500	18,000
Locadores	4,000	4,000	4,000	4,000	4,000	4,000	4,000	4,000	4,000	4,000	4,000	4,000	48,000
<b>CARGAS DIVERSAS</b>	16,615	11,065	11,615	11,065	11,615	16,065	11,615	11,065	11,615	11,065	11,615	11,065	146,080
Dieta y Gastos Operativos (5 Directivos)	10,865	10,865	10,865	10,865	10,865	10,865	10,865	10,865	10,865	10,865	10,865	10,865	130,380
Mantenimiento y/o adquisición de Bienes menores	5,000					5,000							10,000
tonner	300		300		300		300		300		300		1,800
Utiles de oficina	250		250		250		250		250		250		1,500
Movilidad	200	200	200	200	200	200	200	200	200	200	200	200	2,400
<b>TOTAL EGRESOS TRIBUNAL DE HONOR</b>	<b>27,315</b>	<b>21,765</b>	<b>22,315</b>	<b>21,765</b>	<b>22,315</b>	<b>26,765</b>	<b>22,315</b>	<b>21,765</b>	<b>22,315</b>	<b>21,765</b>	<b>22,315</b>	<b>21,765</b>	<b>274,480</b>

A handwritten signature in black ink is written over a circular stamp. The stamp is partially obscured by the signature but appears to be an official seal or logo.

COLEGIO DE ABOGADOS DE LIMA  
**INGRESOS, GASTOS E INVERSIONES PROYECTADOS DEL EJERCICIO ECONOMICO ANUAL 2025**  
 (Expresado en Nuevos Soles)

**CENTRO DE ARBITRAJE**

CONCEPTO	2025												TOTAL
	ENERO	FEBRERO	MARZO	ABRIL	MAYO	JUNIO	JULIO	AGOSTO	SETIEMBRE	OCTUBRE	NOVIEMBRE	DICIEMBRE	
<b>INGRESOS</b>													
Ingresos Servicios de Arbitraje y Tasas	100,000	150,000	150,000	150,000	160,000	160,000	150,000	160,000	160,000	160,000	160,000	150,000	1,810,000
<b>TOTAL INGRESOS CENTRO DE ARBITRAJE</b>	<b>100,000</b>	<b>150,000</b>	<b>150,000</b>	<b>150,000</b>	<b>160,000</b>	<b>160,000</b>	<b>150,000</b>	<b>160,000</b>	<b>160,000</b>	<b>160,000</b>	<b>160,000</b>	<b>150,000</b>	<b>1,810,000</b>
<b>EGRESOS</b>													
<b>CARGAS DE PERSONAL</b>	<b>16,045</b>	<b>20,445</b>	<b>16,045</b>	<b>16,045</b>	<b>23,307</b>	<b>16,045</b>	<b>32,090</b>	<b>16,045</b>	<b>16,045</b>	<b>16,045</b>	<b>23,307</b>	<b>32,090</b>	<b>243,554</b>
Remuneraciones, Beneficios Sociales y Cargas Sociales	16,045	20,445	16,045	16,045	23,307	16,045	32,090	16,045	16,045	16,045	23,307	32,090	243,554
<b>SERVICIOS POR TERCEROS</b>	<b>45,060</b>	<b>45,060</b>	<b>45,080</b>	<b>50,080</b>	<b>70,080</b>	<b>60,100</b>	<b>60,100</b>	<b>60,100</b>	<b>60,100</b>	<b>60,100</b>	<b>60,100</b>	<b>60,100</b>	<b>676,060</b>
Servicio de Mensajería	60	60	80	80	80	100	100	100	100	100	100	100	1,060
Locadores (árbitros)	45,000	45,000	45,000	50,000	70,000	60,000	60,000	60,000	60,000	60,000	60,000	60,000	675,000
<b>CARGAS DIVERSAS</b>	<b>16,404</b>	<b>16,404</b>	<b>16,404</b>	<b>16,404</b>	<b>16,404</b>	<b>16,404</b>	<b>16,404</b>	<b>16,404</b>	<b>16,404</b>	<b>16,404</b>	<b>16,404</b>	<b>16,404</b>	<b>196,847</b>
Útiles	167	167	167	167	167	167	167	167	167	167	167	167	2,003
<b>CONTINGENCIAS</b>	<b>1,000</b>	<b>1,000</b>	<b>1,000</b>	<b>1,000</b>	<b>1,000</b>	<b>1,000</b>	<b>1,000</b>	<b>1,000</b>	<b>1,000</b>	<b>1,000</b>	<b>1,000</b>	<b>1,000</b>	<b>12,000</b>
Dieta y Gastos Operativos (6 Directivos)	15,217	15,217	15,217	15,217	15,217	15,217	15,217	15,217	15,217	15,217	15,217	15,217	182,604
Movilidad	20	20	20	20	20	20	20	20	20	20	20	20	240
<b>TOTAL EGRESOS CENTRO DE ARBITRAJE</b>	<b>77,509</b>	<b>81,909</b>	<b>77,529</b>	<b>82,529</b>	<b>109,791</b>	<b>92,549</b>	<b>108,594</b>	<b>92,549</b>	<b>92,549</b>	<b>92,549</b>	<b>99,811</b>	<b>108,594</b>	<b>1,116,461</b>



COLEGIO DE ABOGADOS DE LIMA  
INGRESOS, GASTOS E INVERSIONES PROYECTADOS DEL EJERCICIO ECONOMICO ANUAL 2025  
(Expresado en Nuevos Soles)

DIRECCIÓN BIENESTAR SOCIAL

CONCEPTO	2025												TOTAL
	ENERO	FEBRERO	MARZO	ABRIL	MAYO	JUNIO	JULIO	AGOSTO	SEPTIEMBRE	OCTUBRE	NOVIEMBRE	DICIEMBRE	
<b>INGRESOS</b>													
Centro de Esparcimiento del Colegio de abogados de Lima	80,050	80,050	80,050	55,050	55,050	55,050	65,050	75,050	100,050	100,050	75,050	58,050	878,600
Ingresos Por Bungalos (PAGO AL CAL)	70,000	70,000	70,000	45,000	45,000	45,000	45,000	45,000	45,000	45,000	45,000	45,000	615,000
Ingreso por visitas de colegio	5,000	5,000	5,000	5,000	5,000	5,000	15,000	25,000	50,000	50,000	25,000	8,000	203,000
Concesionarios	5,050	5,050	5,050	5,050	5,050	5,050	5,050	5,050	5,050	5,050	5,050	5,050	60,600
<b>TOTAL INGRESOS</b>	<b>80,050</b>	<b>160,100</b>	<b>160,100</b>	<b>110,100</b>	<b>110,100</b>	<b>110,100</b>	<b>130,100</b>	<b>150,100</b>	<b>200,100</b>	<b>200,100</b>	<b>150,100</b>	<b>116,100</b>	<b>878,600</b>
<b>BIENESTAR SOCIAL</b>													
<b>EGRESOS</b>													
<b>CARGAS DE PERSONAL</b>	<b>11,798</b>	<b>15,998</b>	<b>11,798</b>	<b>11,798</b>	<b>17,763</b>	<b>11,798</b>	<b>23,597</b>	<b>11,798</b>	<b>11,798</b>	<b>11,798</b>	<b>17,763</b>	<b>23,597</b>	<b>181,304</b>
Remuneraciones, Beneficios Sociales y Cargas Sociales	11,798	15,998	11,798	11,798	17,763	11,798	23,597	11,798	11,798	11,798	17,763	23,597	181,304
<b>SERVICIOS POR TERCEROS</b>	<b>4,000</b>	<b>4,000</b>	<b>9,000</b>	<b>64,000</b>	<b>29,000</b>	<b>29,000</b>	<b>24,000</b>	<b>14,000</b>	<b>9,000</b>	<b>29,000</b>	<b>24,000</b>	<b>54,000</b>	<b>293,000</b>
Asesor de la Direccion Locador	4,000	4,000	4,000	4,000	4,000	4,000	4,000	4,000	4,000	4,000	4,000	4,000	48,000
Día de la mujer			5,000										5,000
Día del Abogado.				60,000									60,000
Día de la madre Abogada					25,000								25,000
Día del Padre Abogado.						25,000							25,000
Aniversario Institucional							20,000						20,000
Día del niño								10,000					10,000
Día de la familia									5,000				5,000
Noche de talentos										25,000			25,000
Homenaje señor de los milagros											20,000		20,000
Navidad de los Agremiados.												50,000	50,000
<b>CARGAS DIVERSAS</b>	<b>8,326</b>	<b>8,326</b>	<b>8,326</b>	<b>8,326</b>	<b>8,326</b>	<b>8,326</b>	<b>8,326</b>	<b>8,326</b>	<b>8,326</b>	<b>8,326</b>	<b>8,326</b>	<b>8,326</b>	<b>99,913</b>
Caja Chica	1,000	1,000	1,000	1,000	1,000	1,000	1,000	1,000	1,000	1,000	1,000	1,000	12,000
Utiles de oficina	2,000	2,000	2,000	2,000	2,000	2,000	2,000	2,000	2,000	2,000	2,000	2,000	24,000
Dieta y Gastos Operativos	5,326	5,326	5,326	5,326	5,326	5,326	5,326	5,326	5,326	5,326	5,326	5,326	63,913
<b>TOTAL EGRESOS</b>	<b>24,124</b>	<b>28,324</b>	<b>29,124</b>	<b>84,124</b>	<b>55,089</b>	<b>49,124</b>	<b>55,923</b>	<b>34,124</b>	<b>29,124</b>	<b>49,124</b>	<b>50,089</b>	<b>85,923</b>	<b>574,217</b>
<b>CENTRO DE ESPARCIMIENTO - CECAL</b>													
<b>EGRESOS</b>													
<b>CARGAS DE PERSONAL</b>	<b>46,294</b>	<b>68,694</b>	<b>46,294</b>	<b>46,294</b>	<b>71,068</b>	<b>46,294</b>	<b>92,587</b>	<b>46,294</b>	<b>46,294</b>	<b>46,294</b>	<b>71,068</b>	<b>92,587</b>	<b>720,052</b>
Remuneraciones, Beneficios Sociales y Cargas Sociales	46,294	68,694	46,294	46,294	71,068	46,294	92,587	46,294	46,294	46,294	71,068	92,587	720,052
<b>SERVICIOS POR TERCEROS</b>	<b>9,550</b>	<b>5,550</b>	<b>5,550</b>	<b>11,350</b>	<b>5,550</b>	<b>5,550</b>	<b>9,550</b>	<b>5,550</b>	<b>5,550</b>	<b>11,350</b>	<b>5,550</b>	<b>6,550</b>	<b>87,200</b>
Insumos químicos de la piscina principal cada mes	4,000	4,000	4,000	4,000	4,000	4,000	4,000	4,000	4,000	4,000	4,000	4,000	48,000
Insumo medico para el topico	4,000			4,000			4,000			4,000		1,000	17,000
Servicios de fumigacion y desratizacion				1,800						1,800			3,600
Combustible aceite, nylon,	1,550	1,550	1,550	1,550	1,550	1,550	1,550	1,550	1,550	1,550	1,550	1,550	18,600
													0
<b>CARGAS DIVERSAS</b>	<b>205,200</b>	<b>55,000</b>	<b>10,200</b>	<b>5,000</b>	<b>5,200</b>	<b>5,000</b>	<b>5,200</b>	<b>5,000</b>	<b>5,200</b>	<b>5,000</b>	<b>5,200</b>	<b>5,000</b>	<b>316,200</b>
Utiles de oficina	200	0	200		200		200	0	200	0	200		1,200
Caja Chica	5,000	5,000	5,000	5,000	5,000	5,000	5,000	5,000	5,000	5,000	5,000	5,000	60,000
Construccion de cerco perimetrico	200,000												200,000
Colocacion de camaras de video y vigilancia		5,000											5,000
Compra de generador electrico			5,000										5,000
Canalizacion abastecimiento de agua		25,000											25,000
Canalizacion desvio de huayco		20,000											20,000
Traslados para compra de insumos por averias													0
<b>TOTAL EGRESOS</b>	<b>261,044</b>	<b>129,244</b>	<b>62,044</b>	<b>62,644</b>	<b>81,818</b>	<b>56,844</b>	<b>107,337</b>	<b>56,844</b>	<b>57,044</b>	<b>62,644</b>	<b>81,818</b>	<b>104,137</b>	<b>1,123,462</b>
<b>PROGRAMA DE ADULTO MAYOR</b>													
<b>EGRESOS</b>													
<b>CARGAS DE PERSONAL</b>	<b>3,329</b>	<b>4,729</b>	<b>3,329</b>	<b>3,329</b>	<b>5,004</b>	<b>3,329</b>	<b>6,658</b>	<b>3,329</b>	<b>3,329</b>	<b>3,329</b>	<b>5,004</b>	<b>6,658</b>	<b>51,356</b>



Remuneraciones, Beneficios Sociales y Cargas Sociales	3,329	4,729	3,329	3,329	5,004	3,329	6,658	3,329	3,329	3,329	5,004	6,658	51,356
SERVICIOS POR TERCEROS	0	0	0	40,000	0	0	0	10,000	0	0	0	0	50,000
BODAS DE ORO PROFESIONALES				40,000									40,000
DIA DEL ADULTO MAYOR								10,000					10,000
CARGAS DIVERSAS	800	500	500	800	500	500	800	500	500	800	500	800	7,500
Utiles de Oficina	300			300			300			300		300	1,500
Caja Chica	500	500	500	500	500	500	500	500	500	500	500	500	6,000
TOTAL EGRESOS	4,129	5,229	3,829	44,129	5,504	3,829	7,458	13,829	3,829	4,129	5,504	7,458	108,856
<b>TOTAL EGRESOS BIENESTAR SOCIAL</b>	<b>289,297</b>	<b>162,797</b>	<b>94,997</b>	<b>230,897</b>	<b>142,411</b>	<b>109,797</b>	<b>170,718</b>	<b>104,797</b>	<b>89,997</b>	<b>115,897</b>	<b>137,411</b>	<b>197,518</b>	<b>1,846,535</b>



COLEGIO DE ABOGADOS DE LIMA  
**INGRESOS, GASTOS E INVERSIONES PROYECTADOS DEL EJERCICIO ECONOMICO ANUAL 2025**  
 (Expresado en Nuevos Soles)

**COMITÉ ELECTORAL**


CONCEPTO	2025												TOTAL
	ENERO	FEBRERO	MARZO	ABRIL	MAYO	JUNIO	JULIO	AGOSTO	SETIEMBRE	OCTUBRE	NOVIEMBRE	DICIEMBRE	
<b>EGRESOS</b>													
<b>CARGAS DE PERSONAL</b>	2,565	3,965	2,565	2,565	3,938	2,565	10,035	7,470	7,470	7,470	8,843	14,940	74,391
Remuneraciones, Beneficios Sociales y Cargas Sociales	2,565	3,965	2,565	2,565	3,938	2,565	10,035	7,470	7,470	7,470	8,843	14,940	74,391
<b>SERVICIOS POR TERCEROS</b>	0	0	300	0	0	300	0	0	300	1,032,000	0	0	1,032,900
Mantenimiento de equipos Informaticos			300			300			300				900
Alquiler Local Elecciones										900,000			900,000
Gastos de Elecciones										120,000			120,000
Publicacion Diarios										12,000			12,000
<b>CARGAS DIVERSAS</b>	0	0	0	0	0	0	15,978	15,978	15,978	16,778	15,978	15,978	96,668
Sellos										200			200
Refrigerios										600			
Dieta y Gastos Operativos (3 Directivos)							15,978	15,978	15,978	15,978	15,978	15,978	95,868
Movilidad													0
<b>TOTAL EGRESOS COMITÉ ELECTORAL</b>	<b>2,565</b>	<b>3,965</b>	<b>2,865</b>	<b>2,565</b>	<b>3,938</b>	<b>2,865</b>	<b>26,013</b>	<b>23,448</b>	<b>23,748</b>	<b>1,056,248</b>	<b>24,821</b>	<b>30,918</b>	<b>1,203,959</b>

PROYECTO DE PRESUPUESTO 2025													
INGRESOS	ENERO	FEBRERO	MARZO	ABRIL	MAYO	JUNIO	JULIO	AGOSTO	SEPTIEMBRE	OCTUBRE	NOVIEMBRE	DICIEMBRE	TOTAL
MERCADERIAS	47,224	24,507	47,524	24,657	48,304	25,407	47,284	27,237	50,434	27,237	49,654	27,237	446,707
ALQUILER/CONCESION-CECAL BUNGALOW-OTROS	80,050	80,050	80,050	55,050	55,050	55,050	65,050	75,050	100,050	100,050	75,050	58,050	878,600
CURSO DE CAPACITACION, DIPLOMADOS Y CONFERENCIAS	80,393	201,745	72,596	104,040	76,272	214,032	75,072	75,072	214,032	75,072	77,832	67,272	1,333,430
CURSO DE FEDATARIOS Y CONCILIACIONES EXTRAJUDICIALES	20,500	20,500	20,500	20,500	20,500	20,500	20,500	20,500	20,500	20,500	20,500	20,500	246,000
CUOTAS - PAGOS	3,005,808	3,550,169	1,246,714	886,725	771,714	648,864	652,336	813,541	571,297	520,300	659,000	910,000	14,236,468
CUOTAS CASILLA NOTIFICACIONES	165,824	115,325	64,235	89,425	65,124	54,900	54,909	54,909	54,909	54,909	54,909	54,909	884,287
PAGO FRACCIONAMIENTO	54,401	136,216	193,517	68,789	75,215	80,376	73,186	87,292	87,292	87,292	87,292	87,292	1,118,160
INGRESOS EXTENSION SOCIAL	2,000	2,000	2,000	2,000	2,000	2,000	2,000	2,000	2,000	2,000	2,000	2,000	24,000
INCORPORACIONES	386,940	385,940	386,940	385,940	376,940	385,940	386,940	385,940	386,940	385,940	396,840	386,940	4,638,180
INGRESOS CAJA PREVISION SOCIAL DEL ABOGADO	1,475,301	1,230,301	755,301	755,301	755,301	755,301	755,301	755,301	755,301	755,301	755,301	755,301	10,258,612
INGRESOS VARIOS ETICA	4,600	4,600	4,600	4,600	4,600	4,600	4,600	4,600	4,600	4,600	4,600	4,600	55,200
HONORARIOS CENTRO ARBITRAJE	100,000	150,000	150,000	150,000	160,000	160,000	150,000	160,000	160,000	160,000	160,000	150,000	1,810,000
SERVICIOS POLICLINICO	50,000	50,000	50,000	50,000	50,000	50,000	50,000	50,000	50,000	50,000	50,000	50,000	600,000
INGRESOS POR EVENTOS	45,000	55,000	130,000	75,000	65,000	130,000	75,000	55,000	45,000	130,000	65,000	60,000	930,000
CONSTANCIA DE HABILIDAD-DISCIPLINARIAS-CARNET	29,456	29,456	29,456	53,449	23,042	48,430	26,296	26,331	25,787	28,971	28,971	28,971	378,616
INTERESES POR TRANSFERENCIA DE FONDOS	10,997	10,997	10,997	10,997	10,997	10,997	10,997	10,997	10,997	10,997	10,997	10,997	131,964
<b>TOTAL INGRESOS</b>	<b>5,558,494</b>	<b>6,046,807</b>	<b>3,244,430</b>	<b>2,736,474</b>	<b>2,560,060</b>	<b>2,646,397</b>	<b>2,449,471</b>	<b>2,603,770</b>	<b>2,539,139</b>	<b>2,413,169</b>	<b>2,497,946</b>	<b>2,674,069</b>	<b>37,970,228</b>

GASTOS	ENERO	FEBRERO	MARZO	ABRIL	MAYO	JUNIO	JULIO	AGOSTO	SEPTIEMBRE	OCTUBRE	NOVIEMBRE	DICIEMBRE	2024
DECANATO	101,138	113,738	101,288	101,238	113,184	101,344	123,819	101,088	100,938	100,938	113,334	123,819	1,295,866
VICEDECANATO	193,938	198,738	199,938	193,948	202,650	193,948	220,207	193,948	193,948	193,948	208,650	214,207	2,408,068
SECRETARIA GENERAL	182,030	157,725	182,013	147,823	227,035	182,809	243,649	153,323	152,743	153,673	221,285	357,769	2,361,877
ECONOMIA	461,191	383,713	379,185	368,095	479,643	361,575	518,142	373,463	433,247	343,993	459,011	438,819	5,000,077
ACADEMICA Y PROMOCION CULTURAL	36,676	39,226	50,326	49,826	44,851	57,326	63,887	35,326	36,826	50,326	57,851	48,887	571,334
COMISIONES Y CONSULTAS	21,760	19,031	22,531	19,031	23,197	22,031	26,295	19,031	22,531	19,031	23,197	28,795	266,461
ETICA PROFESIONAL	117,287	102,287	120,287	100,287	123,073	97,287	133,548	97,287	107,287	95,287	130,073	134,348	1,358,338
DEFENSA GREMIAL	50,326	50,326	50,326	50,326	59,076	50,326	67,826	50,326	50,326	50,326	59,076	67,826	656,412
COMUNICACIÓN E INFORMATICA JURIDICA	126,659	121,415	92,561	89,461	120,231	89,561	173,305	165,561	175,261	225,261	196,231	227,605	1,803,112
CAJA DE PREVISION SOCIAL DEL ABOGADO	645,450	668,344	638,950	640,950	691,439	639,950	724,615	638,950	643,450	640,950	686,940	723,615	7,983,603
EXTENSION SOCIAL	109,774	62,265	63,270	66,270	62,955	62,580	102,282	62,285	63,270	66,280	63,471	101,245	885,947
BIBLIOTECA Y CENTRO DOCUMENTARIO	181,617	82,757	77,657	77,567	80,907	77,724	160,737	80,767	76,917	77,507	92,227	146,537	1,212,921
DERECHOS HUMANOS	32,983	20,370	22,830	20,370	21,130	23,885	33,377	20,370	21,130	22,070	21,130	31,939	291,584
JUNTA DE VIGILANCIA	34,083	29,483	26,683	26,683	31,752	26,683	37,055	26,751	26,683	26,683	31,752	36,155	360,446
TRIBUNAL DE HONOR	27,315	21,765	22,315	21,765	22,315	26,765	22,315	21,765	23,315	21,765	22,315	21,765	275,480
CENTRO DE ARBITRAJE	77,509	81,909	77,529	82,529	109,791	92,549	108,594	92,549	92,549	92,549	99,811	108,594	1,116,462
COMITÉ ELECTORAL	1,132,834	42,234	41,134	32,834	40,717	33,134	53,169	26,237	3,628	3,328	5,109	6,656	1,421,015
BIENESTAR SOCIAL	289,297	162,797	94,997	230,897	142,411	109,797	170,718	104,797	89,997	115,897	137,411	197,518	1,846,534
<b>TOTAL GASTOS</b>	<b>3,821,868</b>	<b>2,358,124</b>	<b>2,263,820</b>	<b>2,319,901</b>	<b>2,596,356</b>	<b>2,249,275</b>	<b>2,983,540</b>	<b>2,263,824</b>	<b>2,314,046</b>	<b>2,299,812</b>	<b>2,628,874</b>	<b>3,016,098</b>	<b>31,115,537</b>

RESUMEN

TOTALO INGRESOS	37,970,228
TOTAL EGRESOS	-31,115,537
UTILIDAD	6,854,691



COLEGIO DE ABOGADOS DE LIMA  
**INGRESOS, GASTOS E INVERSIONES PROYECTADOS DEL EJERCICIO ECONOMICO ANUAL 2025**  
 (Expresado en Nuevos Soles)

**DIRECCIÓN DE COMISIONES Y CONSULTAS**

CONCEPTO	2025												TOTAL	
	ENERO	FEBRERO	MARZO	ABRIL	MAYO	JUNIO	JULIO	AGOSTO	SETIEMBRE	OCTUBRE	NOVIEMBRE	DICIEMBRE		
<b>EGRESOS</b>														0
<b>CARGAS DE PERSONAL</b>	7,848	7,848	7,848	7,848	11,448	7,848	16,402	7,848	7,848	7,848	11,448	16,402	118,484	
Remuneraciones, Beneficios Sociales y Cargas Sociales	7,848	7,848	7,848	7,848	11,448	7,848	16,402	7,848	7,848	7,848	11,448	16,402	118,484	
<b>SERVICIOS POR TERCEROS</b>	11,000	11,000	11,000	11,000	11,000	11,000	11,000	11,000	11,000	11,000	11,000	11,000	132,000	
Servicio de Catering	4,000	4,000	4,000	4,000	4,000	4,000	4,000	4,000	4,000	4,000	4,000	4,000	48,000	
Otros Servicios	7,000	7,000	7,000	7,000	7,000	7,000	7,000	7,000	7,000	7,000	7,000	7,000	84,000	
<b>CARGAS DIVERSAS</b>	12,145	6,326	9,326	6,326	6,326	9,326	6,326	6,326	9,326	6,326	6,326	9,326	93,732	
Utiles de oficina	500	500	500	500	500	500	500	500	500	500	500	500	6,000	
Dieta y Gastos Operativos	5,326	5,326	5,326	5,326	5,326	5,326	5,326	5,326	5,326	5,326	5,326	5,326	63,913	
Caja Chica (Gastos menores)	500	500	500	500	500	500	500	500	500	500	500	500	6,000	
Tóner	2,229												2,229	
Impresora Multifuncional	900												900	
03 Sillas giratorias	390												390	
01 sillas diratoria de oficina	700												700	
pintado de direccion	400												400	
06 sillas para mesa de reunion	1,200												1,200	
Otros Gastos			3,000			3,000			3,000			3,000	12,000	
<b>TOTAL EGRESOS COMISIONES Y CONSULTAS</b>	<b>30,993</b>	<b>25,174</b>	<b>28,174</b>	<b>25,174</b>	<b>28,774</b>	<b>28,174</b>	<b>33,728</b>	<b>25,174</b>	<b>28,174</b>	<b>25,174</b>	<b>28,774</b>	<b>36,728</b>	<b>344,216</b>	

